



TRIBUNAL DE CONTAS DO ESTADO DO PARANÁ

Coordenadoria de Gestão Municipal - CGM

PROCESSO Nº: 198566/19

ENTIDADE: MUNICÍPIO DE PITANGA

ASSUNTO: PRESTAÇÃO DE CONTAS DO EXERCÍCIO FINANCEIRO DE 2018

INSTRUÇÃO Nº: 3254/2019 - CGM - PRIMEIRO EXAME

MUNICÍPIO DE PITANGA. Prestação de Contas do exercício de 2018. Primeiro Exame. **Contas Regulares.**

SUMÁRIO DO ESCOPO DA ANÁLISE E INDICAÇÃO DAS OCORRÊNCIAS APONTADAS NESTA INSTRUÇÃO

DESCRIÇÃO DOS ITENS DE ANÁLISE	ITENS CONSTATADOS	ITENS NÃO CONSTATADOS
CONTROLE INTERNO		
Ausência de encaminhamento do Relatório do Controle Interno.		Nada Constatado
O Relatório do Controle Interno encaminhado não apresenta os conteúdos mínimos prescritos pelo Tribunal.		Nada Constatado
O Relatório do Controle Interno apresenta ocorrência de irregularidade passível de desaprovação da gestão.		Nada Constatado
RESULTADO ORÇAMENTÁRIO/FINANCEIRO		
Resultado orçamentário/financeiro de fontes não vinculadas a programas, convênios, operações de créditos e RPPS.		Nada Constatado
RESULTADO PATRIMONIAL		
Ausência de encaminhamento do Balanço Patrimonial emitido pela Contabilidade e/ou da respectiva publicação. Considera ainda a hipótese de a publicação não atender às especificações.		Nada Constatado
Divergências de saldos em quaisquer das classes ou grupos do Balanço Patrimonial emitido pelo Sistema de Contabilidade da Entidade e os dados enviados pelo SIM/AM.		Nada Constatado
AVALIAÇÃO DA APLICAÇÃO NO ENSINO BÁSICO MUNICIPAL		
Falta de aplicação do índice mínimo de 25% em manutenção e desenvolvimento da educação básica municipal.		Nada Constatado
Falta de aplicação de no mínimo 60% dos recursos do FUNDEB na remuneração do magistério.		Nada Constatado
Falta de aplicação de no mínimo 95% dos recursos do FUNDEB no exercício da arrecadação. Saldo deixado de aplicar no primeiro trimestre do exercício seguinte excede a 5%.		Nada Constatado
AVALIAÇÃO DA APLICAÇÃO EM AÇÕES DE SAÚDE MUNICIPAL		
Falta de aplicação do índice mínimo de 15% em serviços e ações de saúde pública.		Nada Constatado
GESTÃO DO REGIME PRÓPRIO DE PREVIDÊNCIA SOCIAL		



TRIBUNAL DE CONTAS DO ESTADO DO PARANÁ

Coordenadoria de Gestão Municipal - CGM

Ausência de encaminhamento do Certificado de Regularidade Previdenciária – CRP, emitido pelo Ministério da Previdência Social vigente na data da prestação de contas.		Nada Constatado
Ausência de encaminhamento da Lei que formaliza a opção escolhida para equacionamento do déficit, sendo exemplos: o aumento da alíquota ou a criação de alíquota complementar.		Nada Constatado
Ausência de Pagamento de aportes para cobertura do déficit atuarial na forma apurada no Laudo Atuarial.		Nada Constatado
ASPECTOS FISCAIS - LEI DE RESPONSABILIDADE FISCAL		
Limite de despesas com pessoal – não retorno ao limite no prazo legal.		Nada Constatado
Limite de despesas com pessoal – não redução de 1/3 no prazo legal.		Nada Constatado
Limite da Dívida Consolidada – não redução de 25% no prazo legal.		Nada Constatado
MULTAS DECORRENTES DE ATRASO NA ENTREGA DA PRESTAÇÃO DE CONTAS		
Entrega dos documentos que compõem a Prestação de Contas com atraso.		Nada Constatado
OUTRAS VERIFICAÇÕES		
Acompanhamento de Acórdão do TCE/PR.		Nada Constatado

PRELIMINARES

Trata-se da prestação de contas do **MUNICÍPIO DE PITANGA**, relativa ao exercício financeiro de 2018, cujo conteúdo e estruturação encontram-se definidos nas Instruções Normativas nº 147/2019 e 148/2019 do Tribunal de Contas do Paraná.

A presente Instrução tem por finalidade reportar as demonstrações da execução orçamentária, financeira, patrimonial e de resultados relativos ao período abrangido pelo processo e verificar o atendimento dos aspectos legais a que estão sujeitos os atos de gestão, nos termos da Constituição Federal, art. 31, da Lei Complementar nº 113/2005 e do Regimento Interno - Resolução nº 01/2006 e atualizações.

O exame realizado no processo deteve-se na verificação do cumprimento dos procedimentos aplicáveis à Administração Pública e na avaliação de pontos de controle atinentes ao cumprimento de princípios constitucionais e de normas pertinentes, especialmente a Lei Complementar nº 101/00, com o objetivo de instruir a emissão do Parecer Prévio sobre as contas de Governo prestadas pelo Chefe do Poder Executivo Municipal.



TRIBUNAL DE CONTAS DO ESTADO DO PARANÁ

Coordenadoria de Gestão Municipal - CGM

PARTE I - EXPOSITIVA

Este título contempla as principais peças da execução orçamentária, financeira, patrimonial e de resultado, na conformação aos formatos estabelecidos pela Lei nº 4.320/64, além dos demonstrativos relativos ao atendimento das exigências legais e constitucionais. Os valores que serão reproduzidos foram extraídos da base de dados de responsabilidade exclusiva da entidade municipal, transmitidas no âmbito do Sistema de Informações Municipais - SIM.

RESPONSÁVEIS PELA ENTIDADE

CARGO/FUNÇÃO	NOME	CPF	INÍCIO	FINAL	CRC
Prefeito	MAICOL GEISON CALLEGARI RODRIGUES BARBOSA	043.260.959-89	01/01/2017	31/12/2020	
Contador	ANDREI MARCEL MURARO	066.700.539-08	01/11/2017	31/12/2020	06665808
Controle Interno	OSVALDO RACHELLE	395.478.259-68	01/01/2017	31/12/2020	

1 - PLANEJAMENTO GOVERNAMENTAL

1.1 - PLANO PLURIANUAL

Aprovado pela Lei Municipal nº 2108/2017 de 22/12/2017

1.2 - DIRETRIZES ORÇAMENTÁRIAS

As Diretrizes para elaboração da proposta orçamentária foram aprovadas pela Lei Municipal nº 2079/2017 de 31/8 /2017

1.3 - ORÇAMENTO ANUAL

O Orçamento para o exercício foi aprovado pela Lei Municipal nº 2108/2017, de 22/12/2017.

2 - EXECUÇÃO ORÇAMENTÁRIA



TRIBUNAL DE CONTAS DO ESTADO DO PARANÁ

Coordenadoria de Gestão Municipal - CGM

2.1 - ALTERAÇÕES NO ORÇAMENTO

TIPO DE CRÉDITO ADICIONAL	LEI Nº
a) Créditos Suplementares	2108/2017, 2116/2018, 2117/2018, 2118/2018, 2136/2018, 2141/2018, 2147/2018, 2151/2018, 2152/2018, 2155/2018, 2158/2018, 2163/2018, 2168/2018, 2177/2018, 2180/2018, 2194/2018, 2202/2018, 2206/2018
b) Créditos Especiais	2137/2018, 2138/2018, 2148/2018, 2149/2018, 2150/2018, 2167/2018, 2192/2018, 2200/2018
c) Créditos Extraordinários	Não houve

Resumo das Alterações:

TIPO DE CRÉDITO ADICIONAL	VALOR
Créditos Especiais	873.583,00
Créditos Extraordinários	0,00
Créditos Suplementares	49.736.074,56
TOTAL	50.609.657,56

ORIGEM DOS RECURSOS	VALOR
Cancelamento de Dotações	13.511.299,31
Excesso de Arrecadação	12.938.556,47
Operações de Crédito	13.223.508,27
Superávit Financeiro	10.936.293,51
TOTAL	50.609.657,56

2.2 - BALANÇO ORÇAMENTÁRIO

MUNICÍPIO DE PITANGA
BALANÇO ORÇAMENTÁRIO
12/2018

RECEITAS ORÇAMENTÁRIAS	PREVISÃO INICIAL	PREVISÃO ATUALIZADA	RECEITAS REALIZADAS	SALDO
		(a)	(b)	c=(b-a)
RECEITAS CORRENTES	77.602.383,00	80.771.614,59	79.883.037,80	- 888.576,79
RECEITA TRIBUTÁRIA	9.743.823,00	9.984.823,00	10.898.050,27	913.227,27
Impostos	7.583.500,00	7.824.500,00	9.108.735,78	1.284.235,78
Taxas	2.160.323,00	2.160.323,00	1.789.314,49	- 371.008,51
Contribuição de Melhoria	0,00	0,00	0,00	0,00
RECEITA DE CONTRIBUIÇÕES	1.200.600,00	1.279.126,25	1.286.081,65	6.955,40
Contribuições Sociais	0,00	0,00	0,00	0,00
Contribuições de Intervenção no Domínio Econômico	0,00	0,00	0,00	0,00



TRIBUNAL DE CONTAS DO ESTADO DO PARANÁ

Coordenadoria de Gestão Municipal - CGM

Contribuições para Entidades Privadas de Serviço Social e de Formação Profissional	0,00	0,00	0,00	0,00
Contribuição de Iluminação Pública	1.200.600,00	1.279.126,25	1.286.081,65	6.955,40
RECEITA PATRIMONIAL	1.603.000,00	1.603.315,71	589.517,92	- 1.013.797,79
Receitas Imobiliárias	70.600,00	70.600,00	62.285,81	- 8.314,19
Receitas de Valores Mobiliários	1.462.400,00	1.462.715,71	438.029,89	- 1.024.685,82
Receita de Concessões e Permissões	0,00	0,00	0,00	0,00
Compensações Financeiras	70.000,00	70.000,00	79.202,22	9.202,22
Receita Decorrente do Direito de Exploração de Bens Públicos em Áreas de Domínio Público	0,00	0,00	0,00	0,00
Receita de Cessão de Direitos	0,00	0,00	10.000,00	10.000,00
Outras Receitas Patrimoniais	0,00	0,00	0,00	0,00
RECEITA AGROPECUÁRIA	0,00	0,00	0,00	0,00
Receita da Produção Vegetal	0,00	0,00	0,00	0,00
Receita da Produção Animal e Derivados	0,00	0,00	0,00	0,00
Outras Receitas Agropecuárias	0,00	0,00	0,00	0,00
RECEITA INDUSTRIAL	0,00	0,00	0,00	0,00
RECEITA DE SERVIÇOS	10.000,00	10.000,00	13.017,52	3.017,52
TRANSFERÊNCIAS CORRENTES	64.815.760,00	67.665.149,63	66.784.612,11	- 880.537,52
Transferências da União e de suas Entidades	29.586.180,00	30.979.001,61	29.421.577,66	- 1.557.423,95
Transferências dos Estados e do Distrito Federal e de suas Entidades	21.709.580,00	23.166.148,02	24.123.188,78	957.040,76
Transferências dos Municípios e de suas Entidades	0,00	0,00	0,00	0,00
Transferências de Instituições Privadas	0,00	0,00	0,00	0,00
Transferências de Outras Instituições Públicas	13.520.000,00	13.520.000,00	13.239.845,67	- 280.154,33
Transferências do Exterior	0,00	0,00	0,00	0,00
Transferências de Pessoas	0,00	0,00	0,00	0,00
Transferências Provenientes de Depósitos Não Identificados	0,00	0,00	0,00	0,00
OUTRAS RECEITAS CORRENTES	229.200,00	229.200,00	311.758,33	82.558,33
RECEITAS DE CAPITAL	248.600,00	23.241.433,15	5.492.645,07	- 17.748.788,08
OPERAÇÕES DE CRÉDITO	0,00	13.223.508,27	0,00	- 13.223.508,27
Operações de Crédito Internas	0,00	13.223.508,27	0,00	- 13.223.508,27
Operações de Crédito Externas	0,00	0,00	0,00	0,00
ALIENAÇÃO DE BENS	248.600,00	248.600,00	31.363,80	- 217.236,20
Alienação de Bens Móveis	48.600,00	48.600,00	0,00	- 48.600,00
Alienação de Bens Imóveis	200.000,00	200.000,00	31.363,80	- 168.636,20
AMORTIZAÇÕES DE EMPRÉSTIMOS	0,00	0,00	0,00	0,00
TRANSFERÊNCIAS DE CAPITAL	0,00	9.769.324,88	5.461.281,27	- 4.308.043,61
Transferências da União e de suas Entidades	0,00	3.338.589,55	2.701.260,75	- 637.328,80
Transferências dos Estados e do Distrito Federal e de suas Entidades	0,00	6.430.735,33	2.760.020,52	- 3.670.714,81
Transferências dos Municípios e de suas Entidades	0,00	0,00	0,00	0,00
Transferências de Instituições Privadas	0,00	0,00	0,00	0,00
Transferências de Outras Instituições Públicas	0,00	0,00	0,00	0,00
Transferências do Exterior	0,00	0,00	0,00	0,00
Transferências de Pessoas	0,00	0,00	0,00	0,00
Transferências Provenientes de Depósitos Não Identificados	0,00	0,00	0,00	0,00
Transferências de Outras Instituições Públicas	0,00	0,00	0,00	0,00
OUTRAS RECEITAS DE CAPITAL	0,00	0,00	0,00	0,00



TRIBUNAL DE CONTAS DO ESTADO DO PARANÁ

Coordenadoria de Gestão Municipal - CGM

Integralização do Capital Social	0,00	0,00	0,00	0,00
Remuneração das Disponibilidades do Tesouro	0,00	0,00	0,00	0,00
Resgate de Títulos do Tesouro	0,00	0,00	0,00	0,00
Demais Receitas de Capital	0,00	0,00	0,00	0,00
SUBTOTAL DAS RECEITAS (I)	77.850.983,00	104.013.047,74	85.375.682,87	- 18.637.364,87
REFINANCIAMENTO (II)	0,00	0,00	0,00	0,00
Operações de Crédito Internas	0,00	0,00	0,00	0,00
Mobilária	0,00	0,00	0,00	0,00
Contratual	0,00	0,00	0,00	0,00
Operações de Crédito Externas	0,00	0,00	0,00	0,00
Mobilária	0,00	0,00	0,00	0,00
Contratual	0,00	0,00	0,00	0,00
SUBTOTAL COM REFINANCIAMENTO (III) = (I + II)	77.850.983,00	104.013.047,74	85.375.682,87	- 18.637.364,87
DÉFICIT (IV)	0,00	6.926.293,51	0,00	- 6.926.293,51
TOTAL (V) = (III + IV)	77.850.983,00	110.939.341,25	85.375.682,87	- 25.563.658,38
SALDOS DE EXERCÍCIOS ANTERIORES (Utilizados para Créditos Adicionais)	0,00	10.936.293,51	10.936.293,51	0,00
Recursos Arrecadados em Exercícios Anteriores - RPPS	0,00	0,00	0,00	0,00
Superávit Financeiro	0,00	10.936.293,51	10.936.293,51	0,00
Reabertura de créditos adicionais	0,00	0,00	0,00	0,00

<u>DESPESAS ORÇAMENTÁRIAS</u>	DOTAÇÃO INICIAL (d)	DOTAÇÃO ATUALIZADA (e)	DESPESA EMPENHADAS (f)	DESPESAS LIQUIDADAS (g)	DESPESAS PAGAS (h)	SALDO DA DOTAÇÃO (i) = (e-f)
DESPESAS CORRENTES	63.902.288,00	75.969.567,76	69.426.804,26	68.295.119,64	67.890.443,36	6.542.763,50
PESSOAL E ENCARGOS SOCIAIS	37.856.300,00	37.815.849,60	35.693.050,91	35.693.050,91	35.693.050,91	2.122.798,69
JUROS E ENCARGOS DA DÍVIDA	632.000,00	542.000,00	501.713,89	501.713,89	501.713,89	40.286,11
OUTRAS DESPESAS CORRENTES	25.413.988,00	37.611.718,16	33.232.039,46	32.100.354,84	31.695.678,56	4.379.678,70
DESPESAS DE CAPITAL	9.738.695,00	34.949.773,49	15.715.612,10	6.626.023,51	6.336.350,16	19.234.161,39
INVESTIMENTOS	1.863.695,00	29.616.070,49	14.981.981,42	5.892.392,83	5.602.719,48	14.634.089,07
INVERSÕES FINANCEIRAS	0,00	0,00	0,00	0,00	0,00	0,00
AMORTIZAÇÃO DA DÍVIDA	7.875.000,00	5.333.703,00	733.630,68	733.630,68	733.630,68	4.600.072,32
RESERVA DE CONTINGÊNCIA	200.000,00	20.000,00	0,00	0,00	0,00	20.000,00
SUBTOTAL DAS DESPESAS (VI)	73.840.983,00	110.939.341,25	85.142.416,36	74.921.143,15	74.226.793,52	25.796.924,89
AMORTIZAÇÃO DA DÍVIDA/REFINANCIAMENTO (VII)	0,00	0,00	0,00	0,00	0,00	0,00
Amortização da Dívida Interna	0,00	0,00	0,00	0,00	0,00	0,00
Dívida Mobilária	0,00	0,00	0,00	0,00	0,00	0,00
Outras Dívidas	0,00	0,00	0,00	0,00	0,00	0,00
Amortização da Dívida Externa	0,00	0,00	0,00	0,00	0,00	0,00
Dívida Mobilária	0,00	0,00	0,00	0,00	0,00	0,00
Outras Dívidas	0,00	0,00	0,00	0,00	0,00	0,00
SUBTOTAL COM REFINANCIAMENTO (VIII) = (VI + VII)	73.840.983,00	110.939.341,25	85.142.416,36	74.921.143,15	74.226.793,52	25.796.924,89
SUPERÁVIT (IX)	4.010.000,00	0,00	233.266,51	10.454.539,72	11.148.889,35	- 233.266,51



TRIBUNAL DE CONTAS DO ESTADO DO PARANÁ

Coordenadoria de Gestão Municipal - CGM

TOTAL (X) = (VII + IX)	77.850.983,00	110.939.341,25	85.375.682,87	85.375.682,87	85.375.682,87	25.563.658,38
------------------------	---------------	----------------	---------------	---------------	---------------	---------------

RESERVA DO RPPS	0,00	0,00	0,00	0,00	0,00	0,00
-----------------	------	------	------	------	------	------

Fonte: Sistema de Informações Municipais - Acompanhamento Mensal (SIM-AM), Tribunal de Contas do Estado do Paraná
Dados processados em: 27/02/2019 21:52 | Relatório emitido em: 29/08/2019 16:18

2.3 - RESULTADOS ORÇAMENTÁRIOS/FINANCEIROS

2.3.1 - RESULTADO ORÇAMENTÁRIO/FINANCEIRO DE FONTES NÃO VINCULADAS A PROGRAMAS, CONVÊNIOS, OPERAÇÕES DE CRÉDITOS E RPPS

ESPECIFICAÇÃO	Exercício 2015	%	Exercício 2016	%	Exercício 2017	%	Exercício 2018	%
1 - Receitas Correntes	58.526.736,29	100,00	62.351.949,22	99,83	65.007.815,13	99,95	71.366.131,48	99,96
2 - Receitas de Capital	0,00	0,00	104.953,40	0,17	33.187,00	0,05	31.363,80	0,04
3 - Soma da Receita (1+2)	58.526.736,29	100,00	62.456.902,62	100,00	65.041.002,13	100,00	71.397.495,28	100,00
4 - Despesas Correntes	45.610.061,40	77,93	52.556.916,53	84,15	54.496.928,91	83,79	59.977.018,28	84,00
5 - Despesas de Capital	5.876.316,15	10,04	8.108.645,40	12,98	2.231.835,14	3,43	4.104.494,19	5,75
6 - Soma da Despesa (4+5)	51.486.377,55	87,97	60.665.561,93	97,13	56.728.764,05	87,22	64.081.512,47	89,75
7 - RESULTADO ORÇAMENTÁRIO DO EXERCÍCIO (3-6)	7.040.358,74	12,03	1.791.340,69	2,87	8.312.238,08	12,78	7.315.982,81	10,25
8 - Interferências Financeiras	-3.809.705,29	-6,51	-5.230.481,52	-8,37	-6.985.497,84	-10,74	-8.782.149,41	-12,30
9 - RESULTADO DA EXECUÇÃO ORÇAMENTÁRIA DO EXERCÍCIO (7+8)	3.230.653,45	5,52	-3.439.140,83	-5,51	1.326.740,24	2,04	-1.466.166,60	-2,05
10 - Cancelamento de Restos a Pagar	7.376,28	0,01	70.202,21	0,11	2.502,00	0,00	33.775,57	0,05
11 - Inscrição/Baixa de Realizável por Cisão, Fusão ou Extinção	0,00	0,00	0,00	0,00	0,00	0,00	0,00	0,00
12 - Despesas Não Empenhadas	0,00	0,00	0,00	0,00	0,00	0,00	0,00	0,00
13 - RESULTADO AJUSTADO DO EXERCÍCIO (9+10+11+12)	3.238.029,73	5,53	-3.368.938,62	-5,39	1.329.242,24	2,04	-1.432.391,03	-2,01
14 - Superávit/Déficit do Exercício Anterior	6.378.278,67	10,90	9.616.308,40	15,40	6.247.369,78	9,61	7.576.612,02	10,61
15 - Total do Ativo Realizável	0,00	0,00	0,00	0,00	0,00	0,00	0,00	0,00
16 - RESULTADO FINANCEIRO ACUMULADO DO EXERCÍCIO (13+14-15)	9.616.308,40	16,43	6.247.369,78	10,00	7.576.612,02	11,65	6.144.220,99	8,61

Nota 1 – O demonstrativo é composto pelos recursos não vinculados a programas, convênios, operações de crédito e Regime Próprio de Previdência Social, conforme Instrução Normativa nº 147/2019.

Nota 2 – Será gerada restrição para a entidade quando a linha 16 "RESULTADO FINANCEIRO ACUMULADO DO EXERCÍCIO" for negativo (Deficitário) no exercício de 2018 e o valor do resultado financeiro acumulado do exercício anterior (2017) for superávit, ou o valor do déficit acumulado do exercício anterior (2017) for inferior ao resultado financeiro acumulado (déficit) apurado no exercício de 2018, conforme definido na Instrução Normativa nº 147/2019.

Nota 3 – Observa-se que para fins de apuração do "RESULTADO FINANCEIRO ACUMULADO DO EXERCÍCIO (16)" foram excluídos os valores registrados no "ATIVO REALIZÁVEL (15)".



TRIBUNAL DE CONTAS DO ESTADO DO PARANÁ

Coordenadoria de Gestão Municipal - CGM

Nota 4 – Os valores apresentados no demonstrativo não contemplam os recursos referentes as Emendas Parlamentares Individuais.

2.3.2 - RESULTADO ORÇAMENTÁRIO/FINANCEIRO MENSAL DE FONTES NÃO VINCULADAS A PROGRAMAS, CONVÊNIOS, OPERAÇÕES DE CRÉDITOS E RPPS

ESPECIFICAÇÃO (PARTE 1)	JANEIRO	FEVEREIRO	MARÇO	ABRIL	MAIO	JUNHO
01 - Receitas Correntes	7.641.029,90	13.560.379,73	18.985.653,81	24.079.003,36	29.959.447,75	34.693.925,94
02 - Receitas de Capital	3.066,00	3.066,00	5.765,00	8.605,80	12.470,80	14.003,80
03 - TOTAL DAS RECEITAS (3=1+2)	7.644.095,90	13.563.445,73	18.991.418,81	24.087.609,16	29.971.918,55	34.707.929,74
04 - Despesas Correntes	4.068.164,20	8.375.912,22	14.646.220,49	20.124.351,66	24.811.336,31	29.536.042,12
05 - Despesas de Capital	206.564,52	682.928,78	893.352,25	1.179.736,02	1.292.306,92	1.795.678,88
06 - TOTAL DAS DESPESAS (6=4+5)	4.274.728,72	9.058.841,00	15.539.572,74	21.304.087,68	26.103.643,23	31.331.721,00
07 - RESULTADO ORÇAMENTÁRIO DO PERÍODO (7=3-6)	3.369.367,18	4.504.604,73	3.451.846,07	2.783.521,48	3.868.275,32	3.376.208,74
08 - Interferências Financeiras Recebidas	0,00	0,00	0,00	0,00	0,00	0,00
09 - Interferências Financeiras Concedidas	788.334,89	1.587.451,77	2.395.313,39	3.213.419,69	4.035.602,67	4.875.928,39
10 - RESULTADO DAS INTERFERÊNCIAS FINANCEIRAS (10=8-9)	-788.334,89	-1.587.451,77	-2.395.313,39	-3.213.419,69	-4.035.602,67	-4.875.928,39
11 - RESULTADO DA EXECUÇÃO ORÇAMENTÁRIA DO EXERCÍCIO (11=7+10)	2.581.032,29	2.917.152,96	1.056.532,68	-429.898,21	-167.327,35	-1.499.719,65
12 - Cancelamento de RAP Não Processados	0,00	0,01	0,02	0,02	0,02	0,02
13 - Inscrição/Baixa de Realizável por Cisão, Fusão ou Extinção	0,00	0,00	0,00	0,00	0,00	0,00
14 - Despesas Não Empenhadas	0,00	0,00	0,00	0,00	0,00	0,00
15 - Estornos de Despesas Não Empenhadas	0,00	0,00	0,00	0,00	0,00	0,00
16 - Apropriação de Despesas Não Empenhadas	0,00	0,00	0,00	0,00	0,00	0,00
17 - RESULTADO AJUSTADO DO EXERCÍCIO (17=11+12+13-14+15+16)	2.581.032,29	2.917.152,97	1.056.532,70	-429.898,19	-167.327,33	-1.499.719,63
18 - Resultado Financeiro do Exercício Anterior	7.576.612,02	7.576.612,02	7.576.612,02	7.576.612,02	7.576.612,02	7.576.612,02
19 - Total do Ativo Realizável(Saldo Exerc. Anterior)	0,00	0,00	0,00	0,00	0,00	0,00
20 - RESULTADO FINANCEIRO ACUMULADO DO EXERCÍCIO (20=17+18-19)	10.157.644,31	10.493.764,99	8.633.144,72	7.146.713,83	7.409.284,69	6.076.892,39
21 - Percentual do Resultado sobre a Receita (21=(20/03)*100)	132,88	77,37	45,46	29,67	24,72	17,51

ESPECIFICAÇÃO (PARTE 2)	JULHO	AGOSTO	SETEMBRO	OUTUBRO	NOVEMBRO	DEZEMBRO
01 - Receitas Correntes	40.881.679,07	48.209.561,88	52.799.853,59	58.784.242,46	64.175.817,70	71.366.131,48
02 - Receitas de Capital	19.401,80	20.567,80	22.100,80	25.965,80	28.664,80	31.363,80
03 - TOTAL DAS RECEITAS	40.901.080,87	48.230.129,68	52.821.954,39	58.810.208,26	64.204.482,50	71.397.495,28



TRIBUNAL DE CONTAS DO ESTADO DO PARANÁ

Coordenadoria de Gestão Municipal - CGM

(3=1+2)							
04 - Despesas Correntes	34.958.294,11	39.954.597,37	44.716.597,24	49.453.116,46	53.851.251,34	59.977.018,28	
05 - Despesas de Capital	2.064.693,70	2.405.288,05	2.582.891,72	3.270.606,35	3.641.394,29	4.104.494,19	
06 - TOTAL DAS DESPESAS (6=4+5)	37.022.987,81	42.359.885,42	47.299.488,96	52.723.722,81	57.492.645,63	64.081.512,47	
07 - RESULTADO ORÇAMENTÁRIO DO PERÍODO (7=3-6)	3.878.093,06	5.870.244,26	5.522.465,43	6.086.485,45	6.711.836,87	7.315.982,81	
08 - Interferências Financeiras Recebidas	0,00	2.939,00	2.939,00	2.939,00	2.939,00	417.482,81	
09 - Interferências Financeiras Concedidas	5.588.159,43	5.929.495,46	6.491.355,15	7.345.969,91	8.192.676,03	9.199.632,22	
10 - RESULTADO DAS INTERFERÊNCIAS FINANCEIRAS (10=8-9)	-5.588.159,43	-5.926.556,46	-6.488.416,15	-7.343.030,91	-8.189.737,03	-8.782.149,41	
11 - RESULTADO DA EXECUÇÃO ORÇAMENTÁRIA DO EXERCÍCIO (11=7+10)	-1.710.066,37	-56.312,20	-965.950,72	-1.256.545,46	-1.477.900,16	-1.466.166,60	
12 - Cancelamento de RAP Não Processados	0,02	0,02	0,02	0,02	0,03	33.775,57	
13 - Inscrição/Baixa de Realizável por Cisão, Fusão ou Extinção	0,00	0,00	0,00	0,00	0,00	0,00	
14 - Despesas Não Empenhadas	0,00	0,00	0,00	0,00	0,00	0,00	
15 - Estornos de Despesas Não Empenhadas	0,00	0,00	0,00	0,00	0,00	0,00	
16 - Apropriação de Despesas Não Empenhadas	0,00	0,00	0,00	0,00	0,00	0,00	
17 - RESULTADO AJUSTADO DO EXERCÍCIO (17=11+12+13-14+15+16)	-1.710.066,35	-56.312,18	-965.950,70	-1.256.545,44	-1.477.900,13	-1.432.391,03	
18 - Resultado Financeiro do Exercício Anterior	7.576.612,02	7.576.612,02	7.576.612,02	7.576.612,02	7.576.612,02	7.576.612,02	
19 - Total do Ativo Realizável(Saldo Exerc. Anterior)	0,00	0,00	0,00	0,00	0,00	0,00	
20 - RESULTADO FINANCEIRO ACUMULADO DO EXERCÍCIO (20=17+18-19)	5.866.545,67	7.520.299,84	6.610.661,32	6.320.066,58	6.098.711,89	6.144.220,99	
21 - Percentual do Resultado sobre a Receita (21=(20/03)*100)	14,34	15,59	12,51	10,75	9,50	8,61	

2.3.3 - RESULTADO ORÇAMENTÁRIO/FINANCEIRO - TODAS AS FONTES

ESPECIFICAÇÃO	Exercício 2015	%	Exercício 2016	%	Exercício 2017	%	Exercício 2018	%
1 - Receitas Correntes	67.208.370,47	92,53	71.283.443,27	93,54	74.629.420,65	96,36	79.883.037,80	93,57
2 - Receitas de Capital	5.429.253,38	7,47	4.922.310,92	6,46	2.817.019,39	3,64	5.492.645,07	6,43
3 - Soma da Receita (1+2)	72.637.623,85	100,00	76.205.754,19	100,00	77.446.440,04	100,00	85.375.682,87	100,00
4 - Despesas Correntes	54.549.228,99	75,10	60.684.609,68	79,63	62.367.422,91	80,53	69.426.804,26	81,32
5 - Despesas de Capital	9.144.661,38	12,59	12.697.272,10	16,66	4.297.957,40	5,55	15.715.612,10	18,41
6 - Soma da Despesa (4+5)	63.693.890,37	87,69	73.381.881,78	96,29	66.665.380,31	86,08	85.142.416,36	99,73
7 - RESULTADO ORÇAMENTÁRIO DO EXERCÍCIO (3-6)	8.943.733,48	12,31	2.823.872,41	3,71	10.781.059,73	13,92	233.266,51	0,27
8 - Interferências Financeiras	-3.809.705,29	-5,24	-5.230.481,52	-6,86	-6.985.497,84	-9,02	-8.782.149,41	-10,29
9 - RESULTADO DA EXECUÇÃO ORÇAMENTÁRIA DO EXERCÍCIO	5.134.028,19	7,07	-2.406.609,11	-3,16	3.795.561,89	4,90	-8.548.882,90	-10,01



TRIBUNAL DE CONTAS DO ESTADO DO PARANÁ

Coordenadoria de Gestão Municipal - CGM

(7+8)								
10 - Cancelamento de Restos a Pagar	115.470,75	0,16	943.753,15	1,24	6.262,19	0,01	287.440,95	0,34
11 - Inscrição/Baixa de Realizável por Cisão, Fusão ou Extinção	0,00	0,00	0,00	0,00	0,00	0,00	0,00	0,00
12 - Despesas Não Empenhadas	0,00	0,00	0,00	0,00	0,00	0,00	0,00	0,00
13 - RESULTADO AJUSTADO DO EXERCÍCIO (9+10+11+12)	5.249.498,94	7,23	-1.462.855,96	-1,92	3.801.824,08	4,91	-8.261.441,95	-9,68
14 - Superávit/Déficit do Exercício Anterior	4.273.656,99	5,88	9.523.155,93	12,50	8.060.299,97	10,41	11.862.124,05	13,89
15 - Total do Ativo Realizável	0,00	0,00	0,00	0,00	0,00	0,00	0,00	0,00
16 - RESULTADO FINANCEIRO ACUMULADO DO EXERCÍCIO (13+14-15)	9.523.155,93	13,11	8.060.299,97	10,58	11.862.124,05	15,32	3.600.682,10	4,22

Nota 1 – O demonstrativo tem caráter informativo, nos termos da Instrução Normativa nº 147/2019.

Nota 2 – Observa-se que para fins de apuração do "RESULTADO FINANCEIRO ACUMULADO DO EXERCÍCIO (16)" foram excluídos os valores registrados no "ATIVO REALIZÁVEL (15)".

2.4 - DEMONSTRATIVO DO SUPERÁVIT/DÉFICIT FINANCEIRO

2.4.1 - DEMONSTRATIVO DO SUPERÁVIT/DÉFICIT FINANCEIRO DAS FONTES LIVRES

Período	Ativo Líquido	Passivo Descoberto
Resultado do Exercício de (2015)	9.616.308,40	0,00
Resultado do Exercício de (2016)	6.247.369,78	0,00
Resultado do Exercício de (2017)	7.576.612,02	0,00
Resultado do Exercício de (2018)	6.144.220,99	0,00





TRIBUNAL DE CONTAS DO ESTADO DO PARANÁ

Coordenadoria de Gestão Municipal - CGM

2.4.2 - DEMONSTRATIVO DO SUPERÁVIT/DÉFICIT FINANCEIRO DE TODAS AS FONTES

Período	Ativo Líquido	Passivo Descoberto
Resultado do Exercício de (2015)	9.523.155,93	0,00
Resultado do Exercício de (2016)	8.060.299,97	0,00
Resultado do Exercício de (2017)	11.862.124,05	0,00
Resultado do Exercício de (2018)	3.600.682,10	0,00



2.5 - BALANÇO FINANCEIRO

MUNICÍPIO DE PITANGA
BALANÇO FINANCEIRO
12/2018

INGRESSOS			DISPÊNDIOS		
ESPECIFICAÇÃO	Exercício Atual	Exercício Anterior	ESPECIFICAÇÃO	Exercício Atual	Exercício Anterior
Receita Orçamentária (I)	85.375.682,87	77.446.440,04	Despesa Orçamentária (VI)	85.142.416,36	66.665.380,31
Ordinária	54.606.108,79	58.744.117,36	Ordinária	47.193.805,94	40.982.069,26
Vinculada	30.769.574,08	18.702.322,68	Vinculada	37.948.610,42	25.683.311,05
Transferências do FUNDEB	13.259.301,68	12.697.889,66	Transferências do FUNDEB	13.299.264,40	12.838.009,20
Transferências Voluntárias	3.579.291,06	2.249.040,58	Transferências Voluntárias	7.841.697,10	1.222.354,59
Alienação de Bens	32.457,33	39.225,82	Alienação de Bens	115.340,00	11.220,00
Operações de Crédito	838,60	2.109,38	Operações de Crédito	2.004.333,75	0,00
Contratos de Rateio de Consórcios Públicos	0,00	0,00	Contratos de Rateio de Consórcios Públicos	0,00	0,00
			Regime Próprio de	0,00	0,00



TRIBUNAL DE CONTAS DO ESTADO DO PARANÁ

Coordenadoria de Gestão Municipal - CGM

Regime Próprio de Previdência	0,00	0,00	Previdência		
Transferências de Programas	10.398.057,93	10.154.287,95	Transferências de Programas	11.214.873,04	8.714.261,67
Valores Restituíveis	0,00	0,00	Antecipação da Receita Orçamentária - ARO	0,00	0,00
Transferências Voluntárias - Emendas Individuais (§ 13, art. 166 da CF)	0,00	0,00	Valores Restituíveis	0,00	0,00
Apoio Financeiro aos Municípios - AFM	340.908,48	0,00	Transferências Voluntárias - Emendas Individuais (§ 13, art. 166 da CF)	0,00	0,00
Outras Origens	3.158.719,00	2.981.457,13	Apoio Financeiro aos Municípios - AFM	289.854,96	0,00
Transferências Financeiras Recebidas (II)	417.482,81	124.436,23	Outras Origens	3.183.247,17	2.897.465,59
Recebimentos Extraorçamentários (III)	19.114.999,38	9.666.390,49	Transferências Financeiras Concedidas (VII)	9.199.632,22	7.109.934,07
Inscrição de Restos a Pagar Processados	694.349,63	433.386,61	Pagamentos Extraorçamentários (VIII)	9.728.145,31	10.455.349,05
Inscrição de Restos a Pagar Não Processados Realizável - Inscrição	10.221.273,21	1.289.819,16	Pagamentos de Restos a Pagar Processados	422.944,96	806.082,43
Cisão, Fusão ou Extinção	0,00	0,00	Pagamentos de Restos a Pagar Não Processados Realizável-	1.105.823,81	1.706.081,90
Valores Restituíveis	8.199.376,54	7.943.184,72	Cancelam./Baixa Cisão, Fusão, Extin.	0,00	0,00
Antecipação da Receita Orçamentária - ARO	0,00	0,00	Valores Restituíveis	8.199.376,54	7.943.184,72
Saldo em Espécie do Exercício Anterior (IV)	13.978.711,16	10.972.107,83	Antecipação da Receita Orçamentária - ARO	0,00	0,00
Caixa e Equivalentes de Caixa Realizável	13.978.711,16	10.972.107,83	Saldo em Espécie para o Exercício Seguinte (IX)	14.816.682,33	13.978.711,16
TOTAL (V) = (I+II+III+IV)	118.886.876,22	98.209.374,59	Caixa e Equivalentes de Caixa	14.816.682,33	13.978.711,16
			Realizável	0,00	0,00
			TOTAL (X) = (VI+VII+VIII+IX)	118.886.876,22	98.209.374,59

Fonte: Sistema de Informações Municipais - Acompanhamento Mensal (SIM-AM), Tribunal de Contas do Estado do Paraná
Dados processados em: 27/02/2019 22:05 | Relatório emitido em: 29/08/2019 16:18

3 - ASPECTOS PATRIMONIAIS

3.1 - BALANÇO PATRIMONIAL

MUNICÍPIO DE PITANGA BALANÇO PATRIMONIAL 12/2018

ATIVO			PASSIVO		
ESPECIFICAÇÃO	Exercício Atual	Exercício Anterior	ESPECIFICAÇÃO	Exercício Atual	Exercício Anterior
ATIVO CIRCULANTE	21.641.912,61	19.950.436,65	PASSIVO CIRCULANTE	1.277.804,76	1.157.382,39
Caixa e Equivalentes de Caixa	14.816.682,33	13.978.711,16	Obrigações Trabalhistas, Previdenciárias e Assistenciais a pagar a Curto Prazo	374.351,84	475.006,00
Créditos a Curto Prazo	6.444.099,11	5.361.653,40	Empréstimos e Financiamentos	190.368,80	214.858,66



TRIBUNAL DE CONTAS DO ESTADO DO PARANÁ

Coordenadoria de Gestão Municipal - CGM

Créditos Tributários a Receber	0,00	0,00	Fornecedores e Contas a Pagar	707.673,12	417.799,33
Clientes	0,00	0,00	Obrigações Fiscais	0,00	0,00
Crédito de Transferências a Receber	1.140.325,45	1.390.661,36	Obrigações de Repartição a Outros Entes	0,00	0,00
Empréstimos e Financiamentos Concedidos	0,00	0,00	Provisões a Curto Prazo	0,00	0,00
Dívida Ativa Tributária	6.492.037,59	5.251.011,74	Demais Obrigações a Curto Prazo	5.411,00	49.718,40
Dívida Ativa Não Tributária	536.561,91	444.806,14	PASSIVO NÃO-CIRCULANTE	11.786.426,48	12.042.176,33
(-) Ajuste de Perdas de Créditos a Curto Prazo	- 1.724.825,84	- 1.724.825,84	Obrigações Trabalhistas, Previdenciárias e Assistenciais a pagar a Longo Prazo	7.081.303,35	7.169.519,74
Demais Créditos e Valores a Curto Prazo	- 63.814,95	- 55.927,79	Empréstimos e Financiamentos a Longo Prazo	4.667.299,73	4.872.656,59
Investimentos e Aplicações Temporárias a Curto Prazo	0,00	0,00	Fornecedores a Longo Prazo	0,00	0,00
Estoques	444.946,12	665.999,88	Obrigações Fiscais a Longo Prazo	0,00	0,00
Ativo não Circulante Mantido para Venda	0,00	0,00	Provisões a Longo Prazo	0,00	0,00
VPD Pagas Antecipadamente	0,00	0,00	Demais Obrigações a Longo Prazo	37.823,40	0,00
ATIVO NÃO-CIRCULANTE	126.365.191,03	119.732.905,55	Resultado Diferido	0,00	0,00
<u>Ativo Realizável a Longo Prazo</u>	37.055,00	0,00	TOTAL DO PASSIVO	13.064.231,24	13.199.558,72
Créditos a Longo Prazo	0,00	0,00			
Créditos Tributários a Receber a Longo Prazo	0,00	0,00			
Clientes a Longo Prazo	0,00	0,00			
Empréstimos e Financiamentos Concedidos a Longo Prazo	0,00	0,00			
Dívida Ativa Tributária a Longo Prazo	0,00	0,00			
Dívida Ativa Não Tributária a Longo Prazo	0,00	0,00			
(-) Ajuste de Perdas de Créditos a Longo Prazo	0,00	0,00			
Demais Créditos e Valores a Longo Prazo	37.055,00	0,00			
Investimentos e Aplicações Temporárias a Longo Prazo	0,00	0,00			
Estoques a Longo Prazo	0,00	0,00			
VPD Pagas Antecipadamente a Longo Prazo	0,00	0,00			
<u>Investimentos</u>	0,00	0,00			
Participações Permanentes	0,00	0,00			
Participações Avaliadas pelo Método de Equivalência Patrimonial	0,00	0,00			
Participações Avaliadas pelo Método de Custo	0,00	0,00			
Propriedades para Investimento	0,00	0,00			
Demais Investimentos Permanentes	0,00	0,00			
<u>Imobilizado</u>	126.328.136,03	119.732.905,55			
Bens Móveis	20.673.811,84	16.437.313,22			
Bens Imóveis	105.654.324,19	103.295.592,33			
<u>Intangível</u>	0,00	0,00			
Softwares	0,00	0,00			
Marcas, Direitos e Patentes Industriais	0,00	0,00			

PATRIMÔNIO LÍQUIDO		
ESPECIFICAÇÃO	Exercício Atual	Exercício Anterior
Patrimônio Social/Capital Social	0,00	0,00
Adiantamento para Futuro Aumento de Capital	0,00	0,00
Reservas de Capital	0,00	0,00
Ajustes de Avaliação Patrimonial	0,00	0,00
Reservas de Lucros	0,00	0,00
Demais Reservas	0,00	0,00
Resultados Acumulados	134.942.872,40	126.483.783,48
Resultado do Exercício	8.450.381,71	7.735.420,33
Resultado de Exercícios Anteriores	126.492.490,69	118.750.415,25
Ajustes de Exercícios Anteriores	0,00	- 2.052,10
Outros Resultados	0,00	0,00
Ações/Cotas em Tesouraria	0,00	0,00
TOTAL DO PATRIMÔNIO LÍQUIDO	134.942.872,40	126.483.783,48
TOTAL DO PASSIVO E	148.007.103,64	139.683.342,20



TRIBUNAL DE CONTAS DO ESTADO DO PARANÁ

Coordenadoria de Gestão Municipal - CGM

Direito de Uso De Imóveis	0,00	0,00	PATRIMÔNIO LÍQUIDO		
Diferido	0,00	0,00			
TOTAL DO ATIVO	148.007.103,64	139.683.342,20			

ATIVO FINANCEIRO	14.816.682,33	13.978.711,16	PASSIVO FINANCEIRO	11.216.000,23	2.116.587,11
ATIVO PERMANENTE	133.190.421,31	125.704.631,04	PASSIVO PERMANENTE	12.341.347,12	12.762.375,93
SALDO PATRIMONIAL				124.449.756,29	124.804.379,16

ESPECIFICAÇÃO	Exercício Atual	Exercício Anterior	ESPECIFICAÇÃO	Exercício Atual	Exercício Anterior
Saldos dos Atos Potenciais Ativos			Saldos dos Atos Potenciais Passivos		
Garantias e Contragarantias Recebidas a Executar	0,00	0,00	Garantias e Contragarantias Concedidas a Executar	0,00	0,00
Direitos Conveniados e Outros Instrumentos Congêneres a Receber	28.978.757,06	3.978.757,06	Obrigações Conveniadas e Outros Instrumentos Congêneres a Liberar	0,00	0,00
Direitos Contratuais a Executar	0,00	0,00	Obrigações Contratuais a Executar	30.439.077,48	9.925.814,78
Outros Atos Potenciais Ativos a Executar	0,00	0,00	Outros Atos Potenciais Passivos a Executar	0,00	0,00
TOTAL	28.978.757,06	3.978.757,06	TOTAL	30.439.077,48	9.925.814,78

Fonte: Sistema de Informações Municipais - Acompanhamento Mensal (SIM-AM), Tribunal de Contas do Estado do Paraná
Dados processados em: 27/02/2019 22:07 | Relatório emitido em: 29/08/2019 16:18

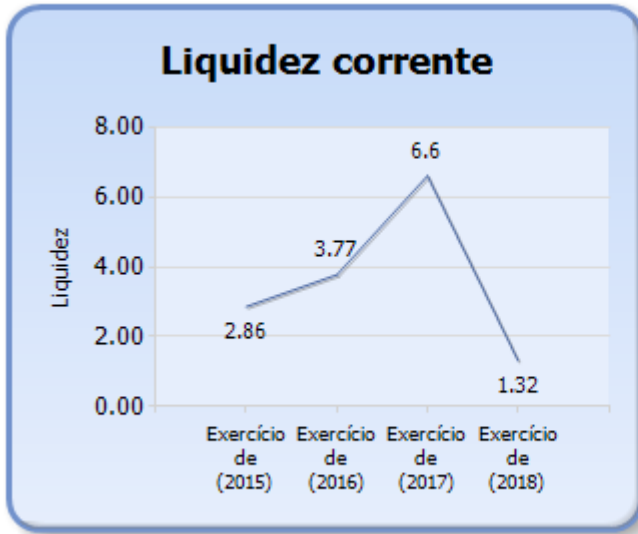
3.2 - EVOLUÇÃO DAS DISPONIBILIDADES LÍQUIDAS (TODAS AS FONTES)

Período	Ativo Financeiro	Passivo Financeiro	Disponível	Liquidez Corrente
Exercício de (2015)	14.653.306,03	5.130.150,10	9.523.155,93	2,86
Exercício de (2016)	10.972.107,83	2.911.807,86	8.060.299,97	3,77
Exercício de (2017)	13.978.711,16	2.116.587,11	11.862.124,05	6,60
Exercício de (2018)	14.816.682,33	11.216.000,23	3.600.682,10	1,32



TRIBUNAL DE CONTAS DO ESTADO DO PARANÁ

Coordenadoria de Gestão Municipal - CGM



3.3 - VARIAÇÕES PATRIMONIAIS

MUNICÍPIO DE PITANGA
DEMONSTRAÇÃO DAS VARIAÇÕES PATRIMONIAIS
12/2018

VARIAÇÕES PATRIMONIAIS QUANTITATIVAS		
	Exercício Atual	Exercício Anterior
VARIAÇÕES PATRIMONIAIS AUMENTATIVAS	86.863.712,31	83.280.203,30
Impostos, Taxas e Contribuições de Melhoria	11.460.337,39	13.635.064,41
Impostos	9.674.818,77	11.765.067,60
Taxas	1.809.542,25	1.598.210,78
Contribuições de Melhoria	- 24.023,63	271.786,03
Contribuições	1.349.337,92	1.207.649,21
Contribuições Sociais	0,00	0,00
Contribuições de Intervenção do Domínio Econômico	0,00	0,00
Contribuição de Iluminação Pública	1.349.337,92	1.207.649,21
Contribuições de Interesse das Categorias Profissionais	0,00	0,00
Exploração e Venda de Bens, Serviços e Direitos	162.169,41	0,00
Venda de Mercadorias	0,00	0,00
Venda de Produtos	0,00	0,00
Exploração de Bens e Direitos e Prestação de Serviços	162.169,41	0,00
Variações Patrimoniais Aumentativas Financeiras	1.297.441,31	1.067.816,28
Juros e Encargos de Empréstimos e Financiamentos Concedidos	0,00	0,00
Juros e Encargos de Mora	689.605,34	60.648,65
Variações Monetárias e Cambiais	0,00	0,00
Descontos Financeiros Obtidos	0,00	0,00
Remuneração de Depósitos Bancários e Aplicações Financeiras	438.029,89	977.767,39
Outras Variações Patrimoniais Aumentativas – Financeiras	169.806,08	29.400,24
Transferências e Delegações Recebidas	72.413.040,28	66.693.611,07
Transferências Intragovernamentais	417.482,81	192.436,23
Transferências Intergovernamentais	71.995.557,47	66.491.635,40
Transferências das Instituições Privadas	0,00	9.539,44



TRIBUNAL DE CONTAS DO ESTADO DO PARANÁ

Coordenadoria de Gestão Municipal - CGM

Transferências das Instituições Multigovernamentais	0,00	0,00
Transferências de Consórcios Públicos	0,00	0,00
Transferências do Exterior	0,00	0,00
Delegações Recebidas	0,00	0,00
Transferências de Pessoas Físicas	0,00	0,00
Outras Transferências e Delegações Recebidas	0,00	0,00
Valorização e Ganhos com Ativos	0,00	1.166,00
Reavaliação de Ativos	0,00	0,00
Ganhos com Alienação	0,00	1.166,00
Ganhos com Incorporação de Ativos	0,00	0,00
Desincorporação de Passivos	0,00	0,00
Reversão de Redução ao Valor Recuperável	0,00	0,00
Outras Variações Patrimoniais Aumentativas	181.386,00	674.896,33
Varição Patrimonial Aumentativa a Classificar	714,00	106.063,33
Resultado Positivo de Participações	0,00	0,00
Reversão de Provisões e Ajustes de Perdas	0,00	61.113,88
Diversas Variações Patrimoniais Aumentativas	180.672,00	507.719,12

	Exercício Atual	Exercício Anterior
VARIAÇÕES PATRIMONIAIS DIMINUTIVAS	78.413.330,60	75.544.782,97
Pessoal e Encargos	36.325.675,18	34.778.985,35
Remuneração a Pessoal	31.360.823,43	30.624.462,58
Encargos Patronais	4.934.371,70	4.154.522,77
Benefícios a Pessoal	0,00	0,00
Custo de Pessoal e Encargos	0,00	0,00
Outras Variações Patrimoniais Diminutivas - Pessoal e Encargos	30.480,05	0,00
Benefícios Previdenciários	0,00	0,00
Aposentadorias e Reformas	0,00	0,00
Pensões	0,00	0,00
Outros Benefícios Previdenciários	0,00	0,00
Benefícios Assistenciais	1.319,84	618.704,66
Benefícios de Prestação Continuada	0,00	0,00
Benefícios Eventuais	0,00	14.662,10
Políticas Públicas de Transferência de Renda	0,00	0,00
Outros Benefícios Assistenciais	1.319,84	604.042,56
Uso de Bens, Serviços e Consumo de Capital Fixo	24.388.151,28	26.380.261,97
Uso de material de consumo	8.405.703,90	6.987.665,98
Serviços	15.982.447,38	16.538.299,71
Depreciação, Amortização e Exaustão	0,00	2.854.296,28
Custo de Materiais, Serviços e Consumo de Capital Fixo	0,00	0,00
Variações Patrimoniais Diminutivas Financeiras	5.691.656,50	585.137,77
Juros e Encargos de Empréstimos e Financiamentos Obtidos	501.713,89	574.047,35
Juros e Encargos de Mora	0,00	2.577,73
Variações Monetárias e Cambiais	0,00	0,00
Descontos Financeiros Concedidos	0,00	0,00
Outras Variações Patrimoniais Diminutivas Financeiras	5.189.942,61	8.512,69
Transferências e Delegações Concedidas	10.599.138,30	9.634.384,01
Transferências Intragovernamentais	9.199.632,22	7.110.344,07
Transferências Intergovernamentais	136.460,54	676,50
Transferências a Instituições Privadas	0,00	1.257.882,12
Transferências a Instituições Multigovernamentais	0,00	0,00
Transferências a Consórcios Públicos	1.263.045,54	1.265.359,41
Transferências ao Exterior	0,00	0,00



TRIBUNAL DE CONTAS DO ESTADO DO PARANÁ

Coordenadoria de Gestão Municipal - CGM

Execução Orçamentária Delegada	0,00	16,40
Outras Transferências e Delegações Concedidas	0,00	105,51
Desvalorização e Perda de Ativos	0,00	131.692,35
Redução a Valor Recuperável e Ajuste para Perdas	0,00	126.649,36
Perdas com Alienação	0,00	0,00
Perdas Involuntárias	0,00	5.042,99
Incorporação de Passivos	0,00	0,00
Desincorporação de Ativos	0,00	0,00
Tributárias	0,00	3.099.547,37
Impostos, Taxas e Contribuições de Melhoria	0,00	3.039.803,50
Contribuições	0,00	59.743,87
Custo com Tributos	0,00	0,00

	Exercício Atual	Exercício Anterior
Custo das Mercadorias e dos Produtos Vendidos, e dos Serviços Prestados	0,00	0,00
Custo das Mercadorias Vendidas	0,00	0,00
Custo dos Produtos Vendidos	0,00	0,00
Custo dos Serviços Prestados	0,00	0,00
Outras Variações Patrimoniais Diminutivas	1.407.389,50	316.069,49
Premiações	0,00	0,00
Resultado Negativo de Participações	0,00	0,00
Incentivos	0,00	0,00
Subvenções Econômicas	1.050.958,61	0,00
Participações e Contribuições	0,00	0,00
VPD de Constituição de Provisões	0,00	0,00
Custo de Outras VPD	0,00	0,00
Diversas Variações Patrimoniais Diminutivas	356.430,89	316.069,49
RESULTADO PATRIMONIAL DO PERÍODO	8.450.381,71	7.735.420,33

VARIAÇÕES PATRIMONIAIS QUALITATIVAS (decorrentes da execução orçamentária)		
	Exercício Atual	Exercício Anterior
Incorporação de Ativos	6.663.649,28	4.187.605,61
Desincorporação de Passivos	733.630,68	994.609,31
Incorporação de Passivos	0,00	0,00
Desincorporação de Ativos	28.297,80	592.643,42

Fonte: Sistema de Informações Municipais - Acompanhamento Mensal (SIM-AM), Tribunal de Contas do Estado do Paraná. Dados processados em: 27/02/2019 22:07 | Relatório emitido em: 29/08/2019 16:18

4 - ASPECTOS FISCAIS - LEI DE RESPONSABILIDADE FISCAL

DESCRIÇÃO DOS ITENS DE ANÁLISE	ABRANGÊNCIA
Limite de despesas com pessoal – não retorno ao limite no prazo legal.	Executivo e Legislativo
Limite de despesas com pessoal – não redução de 1/3 no prazo legal.	Executivo e Legislativo
Realização da Audiência Pública para Avaliação das Metas Fiscais – ausência de comprovação da realização.	Executivo
Realização da Audiência Pública para Avaliação das Metas Fiscais – atraso na realização.	Executivo



TRIBUNAL DE CONTAS DO ESTADO DO PARANÁ

Coordenadoria de Gestão Municipal - CGM

Limite da Dívida Consolidada – não redução de 25% no prazo legal.	Executivo
Limite da Dívida Consolidada – não retorno ao limite no prazo legal.	Executivo
Publicação do Relatório Resumido da Execução Orçamentária – RREO – ausência de comprovação da publicação.	Executivo
Publicação do Relatório Resumido da Execução Orçamentária – RREO – atraso na publicação.	Executivo
Publicação do Relatório de Gestão Fiscal – RGF – ausência de comprovação da publicação.	Executivo e Legislativo
Publicação do Relatório de Gestão Fiscal – RGF – atraso na publicação.	Executivo e Legislativo

4.1 - ALERTAS EMITIDOS REFERENTES ÀS ANÁLISES DO EXERCÍCIO DE 2018

BIMESTRE	TIPO DE ALERTA
3	Limite de 100% da Despesa com Pessoal
6	Limite de 95% da Despesa com Pessoal

4.2 - DESPESAS COM PESSOAL

MÊS E ANO BASE	RECEITA CORRENTE LÍQUIDA	DESPESA COM PESSOAL	% GASTO	SITUAÇÃO
6/2016	68.521.439,71	32.381.159,91	47,26	Normal
12/2016	71.348.226,53	35.092.471,35	49,18	Alerta 90
6/2017	73.814.134,78	36.629.764,85	49,62	Alerta 90
12/2017	74.209.740,86	39.078.156,54	52,66	Alerta 95
6/2018	76.608.529,58	41.573.308,36	54,27	Extrapolação
12/2018	79.298.916,48	42.054.597,62	53,03	Alerta 95

Nota - A Receita Corrente Líquida para fins de cálculo da despesa com pessoal deduz os valores decorrentes das Emendas Parlamentares, conforme Emenda Constitucional nº 86/2015.

4.3 - DÍVIDA CONSOLIDADA

MÊS E ANO BASE	RECEITA CORRENTE LÍQUIDA	DÍVIDA CONSOLIDADA LÍQUIDA	% DA DCL	SITUAÇÃO
06/2017	73.814.134,78	0,00	0,00	Normal
12/2017	74.659.740,86	0,00	0,00	Normal
06/2018	77.058.529,58	-2.437.271,85	-3,16	Normal
12/2018	79.893.916,48	-2.055.350,54	-2,57	Normal

Nota - Caso a Dívida Consolidada Líquida apresente valor negativo, representa que as disponibilidades líquidas são superiores e suficientes para pagamento de sua dívida consolidada.



TRIBUNAL DE CONTAS DO ESTADO DO PARANÁ

Coordenadoria de Gestão Municipal - CGM

5 - GASTOS COM MANUTENÇÃO E DESENVOLVIMENTO DO ENSINO

5.1 - DEMONSTRATIVO OBTIDO DO SISTEMA SIM-AM ENCAMINHADO PELO MUNICÍPIO

MUNICÍPIO DE PITANGA
RELATÓRIO RESUMIDO DA EXECUÇÃO ORÇAMENTÁRIA - CONSOLIDADO
ORÇAMENTOS FISCAL E DA SEGURIDADE SOCIAL
DEMONSTRATIVO DAS RECEITAS E DESPESAS COM MANUTENÇÃO E DESENVOLVIMENTO DO ENSINO -
MDE
01/2018 A 12/2018

R\$ 1,00

RECEITAS DO ENSINO				
RECEITA RESULTANTE DOS IMPOSTOS (caput do art. 212 da Constituição)	PREVISÃO INICIAL	PREVISÃO ATUALIZADA (a)	RECEITAS REALIZADAS	
			Até o Bimestre (b)	% (c) = (b/a)x100
1- RECEITA DE IMPOSTOS	7.583.500,00	7.824.500,00	9.108.735,78	116,41%
1.1- Receita Resultante do Imposto sobre a Propriedade Predial e Territorial Urbana - IPTU	2.284.300,00	2.525.300,00	3.181.893,20	126,00%
1.1.1- IPTU	2.000.000,00	2.000.000,00	2.216.818,79	110,84%
1.1.2 - Multas, Juros de Mora, Dívida Ativa e Outros Encargos do IPTU	284.300,00	525.300,00	965.074,41	183,72%
1.2- Receita Resultante do Imposto sobre Transmissão Inter Vivos - ITBI	1.254.500,00	1.254.500,00	1.383.626,17	110,29%
1.2.1- ITBI	1.199.900,00	1.199.900,00	1.257.706,86	104,82%
1.2.2 - Multas, Juros de Mora, Dívida Ativa e Outros Encargos do ITBI	54.600,00	54.600,00	125.919,31	230,62%
1.3- Receita Resultante do Imposto sobre Serviços de Qualquer Natureza - ISS	2.350.000,00	2.350.000,00	2.373.176,55	100,99%
1.3.1- ISS	2.201.900,00	2.201.900,00	2.105.748,79	95,63%
1.3.2 - Multas, Juros de Mora, Dívida Ativa e Outros Encargos do ISS	148.100,00	148.100,00	267.427,76	180,57%
1.4- Receita Resultante do Imposto de Renda Retido na Fonte - IRRF	1.694.700,00	1.694.700,00	2.170.039,86	128,05%
1.4.1- IRRF	1.694.700,00	1.694.700,00	2.170.039,86	128,05%
1.5- Receita Resultante do Imposto Territorial Rural - ITR (CF, art. 153, §4º, inciso III)	0,00	0,00	0,00	0,00%
1.5.1- ITR	0,00	0,00	0,00	0,00%
1.5.2 - Multas, Juros de Mora, Dívida Ativa e Outros Encargos do ITR	0,00	0,00	0,00	0,00%
2- RECEITA DE TRANSFERÊNCIAS CONSTITUCIONAIS E LEGAIS	51.305.200,00	52.637.200,00	53.224.260,05	101,12%
2.1- Cota-Parte FPM	26.000.000,00	26.226.500,00	24.672.857,39	94,08%
2.1.1- Parcela referente à CF, art. 159, I, alínea b	24.000.000,00	24.176.500,00	22.682.545,35	93,82%
2.1.2- Parcela referente à CF, art. 159, I, alínea d e alínea e	2.000.000,00	2.050.000,00	1.990.312,04	97,09%
2.2- Cota-Parte ICMS	20.020.000,00	21.125.500,00	22.677.357,90	107,35%
2.3- ICMS-Desoneração - L.C. nº87/1996	135.600,00	135.600,00	145.191,48	107,07%
2.4- Cota-Parte IPI-Exportação	250.000,00	250.000,00	394.185,29	157,67%
2.5- Cota-Parte ITR	1.034.000,00	1.034.000,00	1.206.123,94	116,65%
2.6- Cota-Parte IPVA	3.865.600,00	3.865.600,00	4.128.544,05	106,80%



TRIBUNAL DE CONTAS DO ESTADO DO PARANÁ

Coordenadoria de Gestão Municipal - CGM

2.7- Cota-Parte IOF-Ouro	0,00	0,00	0,00	0,00%
3- TOTAL DA RECEITA DE IMPOSTOS (1 + 2)	58.888.700,00	60.461.700,00	62.332.995,83	103,10%

RECEITAS ADICIONAIS PARA FINANCIAMENTO DO ENSINO	PREVISÃO INICIAL	PREVISÃO ATUALIZADA (a)	RECEITAS REALIZADAS	
			Até o Bimestre (b)	% (c) = (b/a)x100
4- RECEITA DA APLICAÇÃO FINANCEIRA DE OUTROS RECURSOS DE IMPOSTOS VINCULADOS AO ENSINO	46.200,00	46.200,00	4.774,21	10,33%
5- RECEITA DE TRANSFERÊNCIAS DO FNDE	3.417.800,00	3.471.200,00	3.604.353,79	103,84%
5.1- Transferências do Salário-Educação	1.073.400,00	1.123.400,00	1.215.895,33	108,23%
5.2- Outras Transferências do FNDE	2.287.500,00	2.290.900,00	2.378.155,82	103,81%
5.3- Aplicação Financeira dos Recursos do FNDE	56.900,00	56.900,00	10.302,64	18,11%
6- RECEITA DE TRANSFERÊNCIAS DE CONVÊNIOS	52.400,00	745.400,00	420.835,05	56,46%
6.1- Transferências de Convênios	0,00	693.000,00	405.894,75	58,57%
6.2- Aplicação Financeira dos Recursos de Convênios	52.400,00	52.400,00	14.940,30	28,51%
7- RECEITA DE OPERAÇÕES DE CRÉDITO	0,00	0,00	0,00	0,00%
8- OUTRAS RECEITAS PARA FINANCIAMENTO DO ENSINO	0,00	0,00	0,00	0,00%
9- TOTAL DAS RECEITAS ADICIONAIS PARA FINANCIAMENTO DO ENSINO (4 + 5 + 6 + 7 + 8)	3.516.400,00	4.262.800,00	4.029.963,05	94,54%

FUNDEB				
RECEITAS DO FUNDEB	PREVISÃO INICIAL	PREVISÃO ATUALIZADA (a)	RECEITAS REALIZADAS	
			Até o Bimestre (b)	% (c) = (b/a)x100
10- RECEITAS DESTINADAS AO FUNDEB	9.661.040,00	9.661.040,00	10.246.789,02	106,06%
10.1- Cota-Parte FPM Destinada ao FUNDEB - (20% de 2.1.1)	4.800.000,00	4.800.000,00	4.536.508,81	94,51%
10.2- Cota-Parte ICMS Destinada ao FUNDEB - (20% de 2.2)	3.804.000,00	3.804.000,00	4.535.471,41	119,23%
10.3- ICMS-Desoneração Destinada ao FUNDEB - (20% de 2.3)	27.120,00	27.120,00	29.038,20	107,07%
10.4- Cota-Parte IPI-Exportação Destinada ao FUNDEB - (20% de 2.4)	50.000,00	50.000,00	78.837,07	157,67%
10.5- Cota-Parte ITR ou ITR Arrecadados Destinados ao FUNDEB - (20% de (1.5 + 2.5))	206.800,00	206.800,00	241.224,65	116,65%
10.6- Cota-Parte IPVA Destinada ao FUNDEB - (20% de 2.6)	773.120,00	773.120,00	825.708,88	106,80%
11- RECEITAS RECEBIDAS DO FUNDEB	13.590.500,00	13.590.500,00	13.259.301,68	97,56%
11.1- Transferências de Recursos do FUNDEB	13.520.000,00	13.520.000,00	13.239.845,67	97,93%
11.2- Complementação da União ao FUNDEB	0,00	0,00	0,00	0,00%
11.3- Receita de Aplicação Financeira dos Recursos do FUNDEB	70.500,00	70.500,00	19.456,01	27,60%
12- RESULTADO LÍQUIDO DAS TRANSFERÊNCIAS DO FUNDEB (11.1 - 10)	3.858.960,00	3.858.960,00	2.993.056,65	77,56%
[SE RESULTADO LÍQUIDO DA TRANSFERÊNCIA (12) > 0] = ACRÉSCIMO RESULTANTE DAS TRANSFERÊNCIAS DO FUNDEB	3.858.960,00	3.858.960,00	2.993.056,65	77,56%
[SE RESULTADO LÍQUIDO DA TRANSFERÊNCIA (12) < 0] = DECRÉSCIMO	0,00	0,00	0,00	0,00%



TRIBUNAL DE CONTAS DO ESTADO DO PARANÁ

Coordenadoria de Gestão Municipal - CGM

RESULTANTE DAS TRANSFERÊNCIAS DO FUNDEB				
---	--	--	--	--

DESPESAS DO FUNDEB da Sumario Item	DOTAÇÃO INICIAL	DOTAÇÃO ATUALIZADA (d)	DESPESAS EMPENHADA		DESPESAS LIQUIDADAS		INSCRITAS EM RESTOS A PAGAR NÃO PROCESSADOS (i)
			Até o Bimestre (e)	% (f) = (e/d)x100	Até o Bimestre (g)	% (h) = (g/d)x100	
13- PAGAMENTO DOS PROFISSIONAIS DO MAGISTÉRIO	10.153.000,00	10.153.000,00	9.880.697,67	97,32%	9.880.697,67	97,32%	0,00
13.1- Com Educação Infantil	2.640.000,00	2.691.000,00	2.689.963,12	99,96%	2.689.963,12	99,96%	0,00
13.2- Com Ensino Fundamental	7.513.000,00	7.462.000,00	7.190.734,55	96,36%	7.190.734,55	96,36%	0,00
14- OUTRAS DESPESAS	3.437.500,00	3.500.633,98	3.418.566,73	97,66%	3.215.382,28	97,66%	203.184,45
14.1- Com Educação Infantil	582.000,00	582.000,00	569.617,91	97,87%	552.227,85	97,87%	17.390,06
14.2- Com Ensino Fundamental	2.855.500,00	2.918.633,98	2.848.948,82	97,61%	2.663.154,43	97,61%	185.794,39
15- TOTAL DAS DESPESAS DO FUNDEB (13 + 14)	13.590.500,00	13.653.633,98	13.299.264,40	97,40%	13.096.079,95	97,40%	203.184,45

DEDUÇÕES PARA FINS DE LIMITE DO FUNDEB	VALOR
16- RESTOS A PAGAR INSCRITOS NO EXERCÍCIO SEM DISPONIBILIDADE FINANCEIRA DE RECURSOS DO FUNDEB	0,00
16.1 - FUNDEB 60%	0,00
16.2 - FUNDEB 40%	0,00
17- DESPESAS CUSTEADAS COM O SUPERÁVIT FINANCEIRO, DO EXERCÍCIO ANTERIOR, DO FUNDEB	63.133,98
17.1 - FUNDEB 60%	0,00
17.2 - FUNDEB 40%	63.133,98
18- TOTAL DAS DEDUÇÕES CONSIDERADAS PARA FINS DE LIMITE DO FUNDEB (16 + 17)	63.133,98

INDICADORES DO FUNDEB	VALOR
19 - TOTAL DAS DESPESAS DO FUNDEB PARA FINS DE LIMITE (15 - 18)	13.032.945,97
19.1 - Mínimo de 60% do FUNDEB na Remuneração do Magistério1 (13 - (16.1 + 17.1)) / (11) x 100) %	74,52
19.2 - Máximo de 40% em Despesa com MDE, que não Remuneração do Magistério (14 - (16.2 + 17.2)) / (11) x 100) %	23,77
19.3 - Máximo de 5% não Aplicado no Exercício (100 - (19.1 +19.2)) %	1,71

CONTROLE DA UTILIZAÇÃO DE RECURSOS NO EXERCÍCIO SUBSEQUENTE	VALOR
20 - RECURSOS RECEBIDOS DO FUNDEB EM <EXERCÍCIO ANTERIOR> QUE NÃO FORAM UTILIZADOS	63.133,98
21 - DESPESAS CUSTEADAS COM O SALDO DO ITEM 20 ATÉ O 1º TRIMESTRE DE <EXERCÍCIO>	63.133,98

DESPESAS COM AÇÕES TÍPICAS DE MDE da Sumario Item	DOTAÇÃO INICIAL	DOTAÇÃO ATUALIZADA (d)	DESPESAS EMPENHADA		DESPESAS LIQUIDADAS		INSCRITAS EM RESTOS A PAGAR NÃO PROCESSADOS (i)
			Até o Bimestre (e)	% (f) = (e/d)x100	Até o Bimestre (g)	% (h) = (g/d)x100	
22- EDUCAÇÃO INFANTIL	4.637.595,00	4.814.595,00	4.771.627,69	99,11%	4.751.811,75	99,11%	19.815,94



TRIBUNAL DE CONTAS DO ESTADO DO PARANÁ

Coordenadoria de Gestão Municipal - CGM

22.1- Despesas Custeadas com Recursos do FUNDEB	3.222.000,00	3.273.000,00	3.259.581,03	99,59%	3.242.190,97	99,59%	17.390,06
22.2- Despesas Custeadas com Outros Recursos de Impostos	1.415.595,00	1.541.595,00	1.512.046,66	98,08%	1.509.620,78	98,08%	2.425,88
23- ENSINO FUNDAMENTAL	14.787.040,00	17.576.824,13	16.562.111,28	94,23%	16.254.420,46	94,23%	307.690,82
23.1- Despesas Custeadas com Recursos do FUNDEB	10.368.500,00	10.380.633,98	10.039.683,37	96,72%	9.853.888,98	96,72%	185.794,39
23.2- Despesas Custeadas com Outros Recursos de Impostos	4.418.540,00	7.196.190,15	6.629.762,44	92,13%	6.507.866,01	92,13%	121.896,43
23.9- (-) Dedução de Despesas indevidamente contabilizadas	0,00	0,00	- 107.334,53	0,00%	- 107.334,53	0,00%	0,00
24- ENSINO MÉDIO	0,00	0,00	0,00	0,00%	0,00	0,00%	0,00
25- ENSINO SUPERIOR	648.000,00	648.000,00	643.546,09	99,31%	614.329,29	99,31%	29.216,80
26- ENSINO PROFISSIONAL NÃO INTEGRADO AO ENSINO REGULAR	0,00	0,00	0,00	0,00%	0,00	0,00%	0,00
27- OUTRAS	320.000,00	480.000,00	455.270,70	94,85%	454.223,95	94,85%	1.046,75
28- TOTAL DAS DESPESAS COM AÇÕES TÍPICAS DE MDE (22 + 23 + 24 + 25 + 26 + 27)	20.392.635,00	23.519.419,13	22.432.555,76	95,38%	22.074.785,45	95,38%	357.770,31

DEDUÇÕES CONSIDERADAS PARA FINS DE LIMITE CONSTITUCIONAL	VALOR
29- RESULTADO LÍQUIDO DAS TRANSFERÊNCIAS DO FUNDEB = (12)	2.993.056,65
30- DESPESAS CUSTEADAS COM A COMPLEMENTAÇÃO DO FUNDEB NO EXERCÍCIO	0,00
32- DESPESAS CUSTEADAS COM O SUPERÁVIT FINANCEIRO, DO EXERCÍCIO ANTERIOR, DO FUNDEB	63.133,98
33- DESPESAS CUSTEADAS COM O SUPERÁVIT FINANCEIRO, DO EXERCÍCIO ANTERIOR, DE OUTROS RECURSOS DE IMPOSTOS	162.394,18
34- RESTOS A PAGAR INSCRITOS NO EXERCÍCIO SEM DISPONIBILIDADE FINANCEIRA DE RECURSOS DE IMPOSTOS VINCULADOS AO ENSINO	0,00
35- CANCELAMENTO, NO EXERCÍCIO, DE RESTOS A PAGAR INSCRITOS COM DISPONIBILIDADE FINANCEIRA DE RECURSOS DE IMPOSTOS VINCULADOS AO ENSINO = (45 j)	2.471,81
36- TOTAL DAS DEDUÇÕES CONSIDERADAS PARA FINS DE LIMITE CONSTITUCIONAL (29 + 30 + 32 + 33 + 34 + 35)	3.221.056,62
37- TOTAL DAS DESPESAS PARA FINS DE LIMITE ((22 + 23) - (36))	18.112.682,35
38- PERCENTUAL DE APLICAÇÃO EM MDE SOBRE A RECEITA LÍQUIDA DE IMPOSTOS ((37) / (3) x 100) % - LIMITE CONSTITUCIONAL 25%	29,06

OUTRAS DESPESAS CUSTEADAS COM RECEITAS ADICIONAIS PARA FINANCIAMENTO DO ENSINO da Sumario Item	DOTAÇÃO INICIAL	DOTAÇÃO ATUALIZADA (d)	DESPESAS EMPENHADA		DESPESAS LIQUIDADAS		INSCRITAS EM RESTOS A PAGAR NÃO PROCESSADOS (i)
			Até o Bimestre (e)	% (f) = (e/d)x100	Até o Bimestre (g)	% (h) = ((g+i)/d)x100	
39- DESPESAS CUSTEADAS COM A APLICAÇÃO FINANCEIRA DE OUTROS RECURSOS DE IMPOSTOS VINCULADOS AO ENSINO	0,00	0,00	0,00	0,00%	0,00	0,00%	0,00
40- DESPESAS CUSTEADAS COM A CONTRIBUIÇÃO SOCIAL DO SALÁRIO-EDUCAÇÃO	1.060.700,00	1.266.587,87	1.240.159,62	97,91%	1.196.636,45	97,91%	43.523,17
41- DESPESAS CUSTEADAS COM OPERAÇÕES DE CRÉDITO	0,00	0,00	0,00	0,00%	0,00	0,00%	0,00
42- DESPESAS CUSTEADAS COM OUTRAS RECEITAS PARA FINANCIAMENTO DO ENSINO	2.316.300,00	3.246.386,41	3.006.819,67	92,62%	2.583.446,40	92,62%	423.373,27



TRIBUNAL DE CONTAS DO ESTADO DO PARANÁ

Coordenadoria de Gestão Municipal - CGM

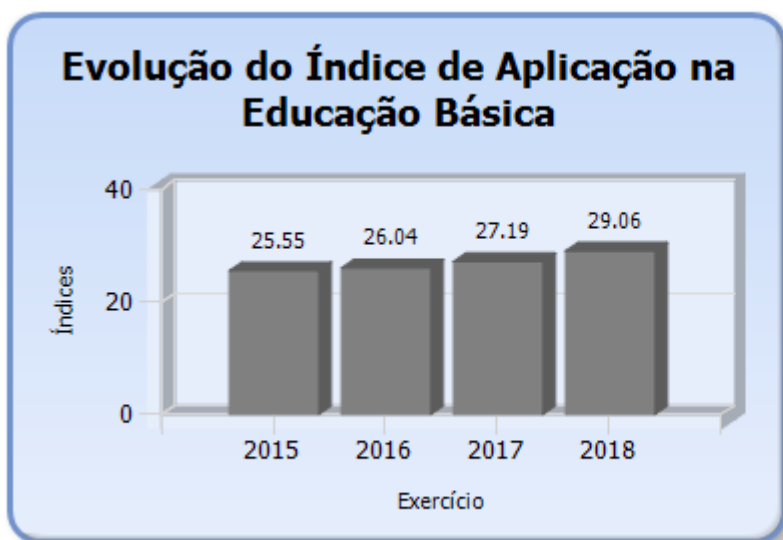
43- TOTAL DAS OUTRAS DESPESAS CUSTEADAS COM RECEITAS ADICIONAIS PARA FINANCIAMENTO DO ENSINO (39 + 40 + 41 + 42)	3.377.000,00	4.512.974,28	4.246.979,29	94,11%	3.780.082,85	94,11%	466.896,44
44- TOTAL GERAL DAS DESPESAS COM MDE (28 + 43)	23.769.635,00	28.032.393,41	26.679.535,05	95,17%	25.854.868,30	95,17%	824.666,75

RESTOS A PAGAR INSCRITOS COM DISPONIBILIDADE FINANCEIRA DE RECURSOS DE IMPOSTOS VINCULADOS AO ENSINO	SALDO ATÉ O BIMESTRE	CANCELADOS EM 2018 (j)
45- RESTOS A PAGAR DE DESPESAS COM MDE	246.672,98	2.471,81

CONTROLE DA DISPONIBILIDADE FINANCEIRA	FUNDEB	SALÁRIO EDUCAÇÃO
46- DISPONIBILIDADE FINANCEIRA EM 31 DE DEZEMBRO DE <EXERCÍCIO ANTERIOR>	70.222,76	155.887,87
47- (+) INGRESSO DE RECURSOS ATÉ O BIMESTRE	13.239.845,67	1.215.895,33
48- (-) PAGAMENTOS EFETUADOS ATÉ O BIMESTRE	13.097.361,45	1.243.881,90
48.1 - Orçamento do Exercício	13.096.079,95	1.243.881,90
48.2 - Restos a Pagar	1.281,50	0,00
49- (+) RECEITA DE APLICAÇÃO FINANCEIRA DOS RECURSOS ATÉ O BIMESTRE	19.456,01	4.407,42
50 - (-) DISPONIBILIDADE FINANCEIRA ATÉ O BIMESTRE	232.162,99	132.308,72
51 - (+) Ajustes	0,00	0,00
51.1 - Retenções	0,00	0,00
51.2 - Conciliação Bancária	0,00	0,00
52 - (-) SALDO FINANCEIRO CONCILIADO	232.162,99	132.308,72

Fonte: Sistema de Informações Municipais - Acompanhamento Mensal (SIM-AM), Tribunal de Contas do Estado do Paraná

Dados processados em: 03/07/2019 22:26 | Relatório emitido em: 29/08/2019 16:18



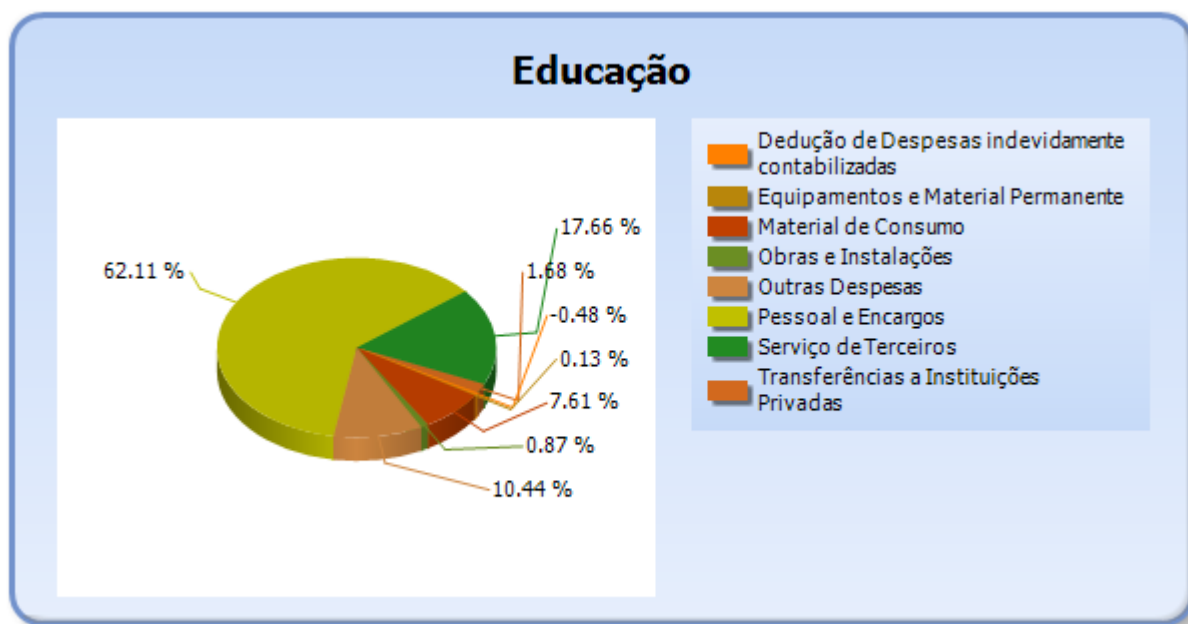


TRIBUNAL DE CONTAS DO ESTADO DO PARANÁ

Coordenadoria de Gestão Municipal - CGM

5.2 - DETALHAMENTO DA DESPESA COM ENSINO POR NATUREZA

NATUREZA DA DESPESA	VALOR
CORRENTES	22.317.454,45
Pessoal e Encargos	13.932.682,18
Material de Consumo	1.706.006,35
Serviço de Terceiros	3.960.955,98
Transferências	376.000,00
Transferências a Instituições Privadas	376.000,00
Outras Despesas	2.341.809,94
DE CAPITAL	222.435,84
Equipamentos e Material Permanente	28.279,10
Obras e Instalações	194.156,74
Dedução de Despesas indevidamente contabilizadas	-107.334,53
TOTAL	22.432.555,76



5.3 - DETALHAMENTO DA DESPESA COM ENSINO POR PROJETOS E ATIVIDADES

CÓDIGO	NOME DO PROJETO/ATIVIDADE	FIXAÇÃO	EXECUÇÃO	DIFERENÇA
2025	Manut. Gabinete do Secretário de Educação	117.000,00	107.110,08	9.889,92
1026	Construir/Reformar Escolas de Ensino Fundamental	246.394,71	194.156,74	52.237,97
2028	Seção de Ensino Fundamental - FUNDEB 60%	7.642.000,00	7.330.891,20	311.108,80



TRIBUNAL DE CONTAS DO ESTADO DO PARANÁ

Coordenadoria de Gestão Municipal - CGM

2029	Seção de Ensino Fundamental - FUNDEB 40%	2.650.133,98	2.581.624,26	68.509,72
2030	Seção de Ensino Fundamental	3.537.530,44	3.271.000,47	266.529,97
2031	Seção de Educação Infantil	1.541.595,00	1.512.046,66	29.548,34
2032	Seção de Educação Infantil - FUNDEB 60%	2.691.000,00	2.689.963,12	1.036,88
2033	Seção de Educação Infantil - FUNDEB 40%	582.000,00	569.617,91	12.382,09
2034	Alimentação Escolar	460.000,00	455.270,70	4.729,30
2035	Transporte Escolar	3.371.765,00	3.184.663,06	187.101,94
2036	Manut. e Apoio ao Ensino Superior	648.000,00	643.546,09	4.453,91
2038	Educação de Jovens e Adultos - EJA	1.000,00	0,00	1.000,00
2037	Educação Especial	11.000,00	0,00	11.000,00
2039	Assistência à Criança e ao Adolescente - Educação	20.000,00	0,00	20.000,00
	Dedução de Despesas indevidamente contabilizadas	0,00	-107.334,53	107.334,53
	TOTAL	23.519.419,13	22.432.555,76	1.086.863,37

5.4 - REMUNERAÇÃO DO MAGISTÉRIO - FUNDEB

ESPECIFICAÇÃO	VALOR
1 - RECEITAS DE TRANSFERÊNCIAS DO FUNDEB	13.259.301,68
2 - PAGAMENTO DOS PROFISSIONAIS DO MAGISTÉRIO	9.880.697,67
3 - RESTOS A PAGAR SEM COBERTURA FINANCEIRA	0,00
4 - SUPERAVIT FINANCEIRO	0,00
5 - TOTAL DAS DEDUÇÕES PARA FINS DE APLICAÇÃO DO FUNDEB (3+4)	0,00
6 - TOTAL LÍQUIDO DAS DESPESAS RELATIVAS À REMUNERAÇÃO DOS PROFISSIONAIS DO MAGISTÉRIO (2-5)	9.880.697,67
7 - PERCENTUAL DE APLICAÇÃO DOS RECURSOS DO FUNDEB NA REMUNERAÇÃO DO MAGISTÉRIO [6/1]	74,52

6 - DESPESAS REALIZADAS COM SAÚDE (E.C. 29/2000)

6.1 - DEMONSTRATIVO DO SISTEMA SIM-AM ENVIADO PELO MUNICÍPIO

MUNICÍPIO DE PITANGA
RELATÓRIO RESUMIDO DA EXECUÇÃO ORÇAMENTÁRIA - CONSOLIDADO
ORÇAMENTOS FISCAL E DA SEGURIDADE SOCIAL
DEMONSTRATIVO DAS RECEITAS E DESPESAS COM AÇÕES E SERVIÇOS PÚBLICOS DE SAÚDE
01/2018 A 12/2018



TRIBUNAL DE CONTAS DO ESTADO DO PARANÁ

Coordenadoria de Gestão Municipal - CGM

RECEITAS PARA APURAÇÃO DA APLICAÇÃO EM AÇÕES E SERVIÇOS PÚBLICOS DE SAÚDE	PREVISÃO INICIAL	PREVISÃO ATUALIZADA (a)	RECEITAS REALIZADAS	
			Até o Bimestre (b)	% (b/a) x 100
RECEITA DE IMPOSTOS LÍQUIDA (I)	7.583.500,00	7.824.500,00	9.108.735,78	116,41%
Imposto Predial e Territorial Urbano - IPTU	2.000.000,00	2.000.000,00	2.216.818,79	110,84%
Imposto sobre Transmissão de Bens Intervivos - ITBI	1.199.900,00	1.199.900,00	1.257.706,86	104,82%
Imposto sobre Serviços de Qualquer Natureza - ISS	2.201.900,00	2.201.900,00	2.105.748,79	95,63%
Imposto de Renda Retido na Fonte - IRRF	1.694.700,00	1.694.700,00	2.170.039,86	128,05%
Multas, Juros de Mora e Outros Encargos dos Impostos	95.400,00	95.400,00	59.656,53	62,53%
Dívida Ativa dos Impostos	286.200,00	527.200,00	978.923,15	185,68%
Multas, Juros de Mora e Outros Encargos da Dívida Ativa	105.400,00	105.400,00	319.841,80	303,46%
RECEITA DE TRANSFERÊNCIAS CONSTITUCIONAIS E LEGAIS (II)	49.305.200,00	50.587.200,00	51.233.948,01	101,28%
Cota-Parte FPM	24.000.000,00	24.176.500,00	22.682.545,35	93,82%
Cota-Parte ITR	1.034.000,00	1.034.000,00	1.206.123,94	116,65%
Cota-Parte IPVA	3.865.600,00	3.865.600,00	4.128.544,05	106,80%
Cota-Parte ICMS	20.020.000,00	21.125.500,00	22.677.357,90	107,35%
Cota-Parte IPI-Exportação	250.000,00	250.000,00	394.185,29	157,67%
Compensações Financeiras Provenientes de Impostos e Transferências Constitucionais	135.600,00	135.600,00	145.191,48	107,07%
Desoneração ICMS (LC 87/96)	135.600,00	135.600,00	145.191,48	107,07%
Outras	0,00	0,00	0,00	0,00%
TOTAL DAS RECEITAS PARA APURAÇÃO DA APLICAÇÃO EM AÇÕES E SERVIÇOS PÚBLICOS DE SAÚDE (III) = I + II	56.888.700,00	58.411.700,00	60.342.683,79	103,31%

RECEITAS ADICIONAIS PARA FINANCIAMENTO DA SAÚDE	PREVISÃO INICIAL	PREVISÃO ATUALIZADA (c)	RECEITAS REALIZADAS	
			Até o Bimestre (d)	% (d/c) x 100
TRANSFERÊNCIA DE RECURSOS DO SISTEMA ÚNICO DE SAÚDE-SUS	5.099.200,00	5.994.306,85	5.323.069,34	88,80%
Provenientes da União	4.512.700,00	5.160.275,91	4.780.106,52	92,63%
Provenientes dos Estados	473.600,00	721.130,94	491.344,26	68,14%
Provenientes de Outros Municípios	0,00	0,00	0,00	0,00%
Outras Receitas do SUS	112.900,00	112.900,00	51.618,56	45,72%
TRANSFERÊNCIAS VOLUNTÁRIAS	3.000,00	3.000,00	7.311,18	243,71%
RECEITAS DE OPERAÇÕES DE CRÉDITO VINCULADAS À SAÚDE	0,00	0,00	0,00	0,00%
OUTRAS RECEITAS PARA FINANCIAMENTO DA SAÚDE	74.000,00	1.168.782,00	1.434.082,53	122,70%
TOTAL RECEITAS ADICIONAIS PARA FINANCIAMENTO DA SAÚDE	5.176.200,00	7.166.088,85	6.764.463,05	94,40%



TRIBUNAL DE CONTAS DO ESTADO DO PARANÁ

Coordenadoria de Gestão Municipal - CGM

DESPESAS COM SAÚDE (Por Grupo de Natureza da Despesa)	DOTAÇÃO INICIAL	DOTAÇÃO ATUALIZADA (e)	DESPESAS EMPENHADAS		DESPESAS LIQUIDADAS		Inscritas em Restos a Pagar não Processados
			Até o Bimestre (f)	% (f/e) x 100	Até o Bimestre (g)	% (g/e) x 100	
DESPESAS CORRENTES	14.777.028,00	20.063.318,09	18.007.537,90	89,75%	17.777.972,18	88,61%	229.565,72
Pessoal e Encargos Sociais	9.677.800,00	9.823.161,58	9.013.316,95	91,76%	9.013.316,95	91,76%	0,00
Juros e Encargos da Dívida	0,00	0,00	0,00	0,00%	0,00	0,00%	0,00
Outras Despesas Correntes	5.099.228,00	10.240.156,51	8.994.220,95	87,83%	8.764.655,23	85,59%	229.565,72
DESPESAS DE CAPITAL	189.100,00	3.736.076,62	2.700.659,48	72,29%	1.410.010,03	37,74%	1.290.649,45
Investimentos	189.100,00	3.736.076,62	2.700.659,48	72,29%	1.410.010,03	37,74%	1.290.649,45
Inversões Financeiras	0,00	0,00	0,00	0,00%	0,00	0,00%	0,00
Amortização da Dívida	0,00	0,00	0,00	0,00%	0,00	0,00%	0,00
TOTAL DAS DESPESAS COM SAÚDE (IV)	14.966.128,00	23.799.394,71	20.708.197,38	87,01%	19.187.982,21	80,62%	1.520.215,17

DESPESAS COM SAÚDE NÃO COMPUTADAS PARA FINS DE APURAÇÃO DO PERCENTUAL MÍNIMO	DOTAÇÃO INICIAL	DOTAÇÃO ATUALIZADA (e)	DESPESAS EMPENHADAS		DESPESAS LIQUIDADAS		Inscritas em Restos a Pagar não Processados
			Até o Bimestre (f)	% (f/e) x 100	Até o Bimestre (g)	% (g/e) x 100	
DESPESAS COM INATIVOS E PENSIONISTAS	0,00	0,00	0,00	0,00%	0,00	0,00%	0,00
DESPESA COM ASSISTÊNCIA À SAÚDE QUE NÃO ATENDE AO PRINCÍPIO DE ACESSO UNIVERSAL	0,00	0,00	0,00	0,00%	0,00	0,00%	0,00
DESPESAS CUSTEADAS COM OUTROS RECURSOS	5.114.200,00	10.377.273,73	8.164.675,87	39,43%	7.172.601,86	37,38%	992.074,01
Recursos de Transferência do Sistema Único de Saúde - SUS	5.099.200,00	9.432.002,11	7.572.433,39	36,57%	6.594.758,38	34,37%	977.675,01
Recursos de Operações de Crédito	0,00	0,00	0,00	0,00%	0,00	0,00%	0,00
Outros Recursos	15.000,00	945.271,62	592.242,48	2,86%	577.843,48	3,01%	14.399,00
OUTRAS AÇÕES E SERVIÇOS NÃO COMPUTADOS	0,00	0,00	9.205,00	0,04%	8.968,00	0,05%	237,00
RESTOS/CONTAS A PAGAR INSCRITOS NO EXERCÍCIO SEM DISPONIBILIDADE FINANCEIRA	0,00	0,00	0,00	0,00%	0,00	0,00%	0,00
DESPESAS CUSTEADAS COM DISPONIBILIDADE DE CAIXA VINCULADA AOS RESTOS A PAGAR CANCELADOS	0,00	0,00	2.675,48	0,01%	2.675,48	0,01%	0,00
DESPESAS CUSTEADAS COM RECURSOS VINCULADOS À PARCELA DO PERCENTUAL MÍNIMO QUE NÃO FOI APLICADA EM AÇÕES E SERVIÇOS DE SAÚDE EM EXERCÍCIOS ANTERIORES	0,00	0,00	0,00	0,00%	0,00	0,00%	0,00



TRIBUNAL DE CONTAS DO ESTADO DO PARANÁ

Coordenadoria de Gestão Municipal - CGM

SUPERÁVIT FINANCEIRO DE EXERCÍCIO ANTERIOR NÃO APLICADO EM AÇÕES E SERVIÇOS PÚBLICOS DE SAÚDE	0,00	0,00	0,00	0,00%	0,00	0,00%	0,00
TOTAL DAS DESPESAS COM AÇÕES E SERVIÇOS PÚBLICOS DE SAÚDE NÃO COMPUTADAS (V)	0,00	0,00	8.176.556,35	39,48%	7.184.245,34	37,44%	992.311,01
TOTAL DAS DESPESAS COM AÇÕES E SERVIÇOS PÚBLICOS DE SAÚDE (VI) = (IV - V)	0,00	0,00	12.531.641,03	60,52%	12.003.736,87	62,56%	527.904,16

PERCENTUAL DE APLICAÇÃO EM AÇÕES E SERVIÇOS PÚBLICOS DE SAÚDE SOBRE A RECEITA DE IMPOSTOS LÍQUIDA E TRANSFERÊNCIAS CONSTITUCIONAIS E LEGAIS (VII%) = (VI / IIIb x 100) - LIMITE CONSTITUCIONAL 15%	20,77
---	-------

VALOR REFERENTE À DIFERENÇA ENTRE O VALOR EXECUTADO E O LIMITE MÍNIMO CONSTITUCIONAL [(IIIb * 15%) - VI]	3.480.238,46
---	--------------

EXECUÇÃO DE RESTOS A PAGAR NÃO PROCESSADOS INSCRITOS COM DISPONIBILIDADE DE CAIXA	INSCRITOS	CANCELADOS/PRESCRITOS	PAGOS	A PAGAR	PARCELA CONSIDERADA NO LIMITE
Inscritos em 2018	98.975,65	0,00	0,00	0,00	0,00

CONTROLE DOS RESTOS A PAGAR CANCELADOS OU PRESCRITOS PARA FINS DE APLICAÇÃO DA DISPONIBILIDADE DE CAIXA CONFORME ARTIGO 24, §1º e 2º	RESTOS A PAGAR CANCELADOS OU PRESCRITOS		
	Saldo Inicial	Despesas custeadas no exercício de referência (j)	Saldo Final (Não Aplicado)
Restos a Pagar Cancelados ou Prescritos em 2018	0,00	2.675,48	- 2.675,48

CONTROLE DO VALOR REFERENTE AO PERCENTUAL MÍNIMO NÃO CUMPRIDO EM EXERCÍCIOS ANTERIORES PARA FINS DE APLICAÇÃO DOS RECURSOS VINCULADOS CONFORME ARTIGOS 25 E 26	LIMITE NÃO CUMPRIDO		
	Saldo Inicial	Despesas custeadas no exercício de referência (k)	Saldo Final (Não Aplicado)
Diferença de limite não cumprido em 2018	0,00	0,00	0,00

DESPESAS COM SAÚDE (Por Subfunção)	DOTAÇÃO INICIAL	DOTAÇÃO ATUALIZADA (e)	DESPESAS EMPENHADAS		DESPESAS EXECUTADAS		Inscritas em Restos a Pagar não Processados
			Até o Bimestre (l)	% (l/total l) x 100	Até o Bimestre (m)	% (m/total m) x 100	
Atenção Básica	11.459.828,00	17.309.506,77	15.229.988,51	73,55%	13.743.234,67	87,99%	1.486.753,84
Assistência Hospitalar e Ambulatorial	2.751.800,00	5.630.789,74	4.930.514,05	23,81%	4.910.840,80	87,56%	19.673,25

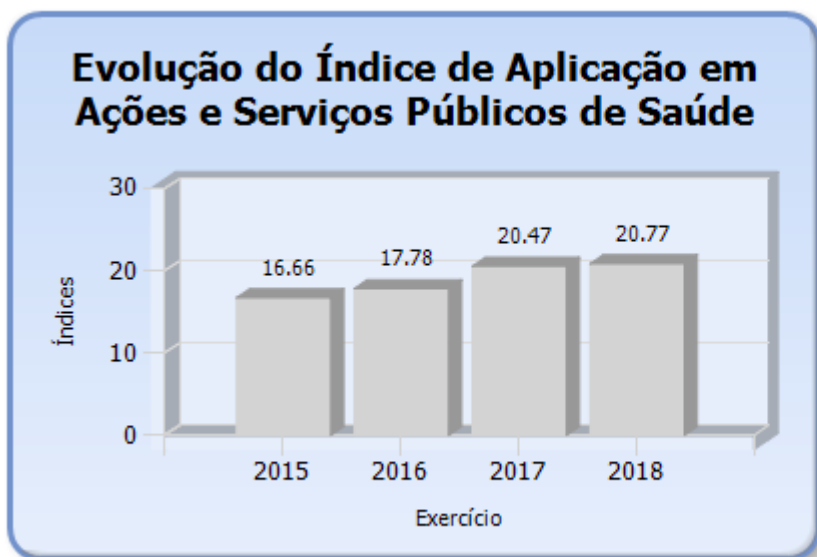


TRIBUNAL DE CONTAS DO ESTADO DO PARANÁ

Coordenadoria de Gestão Municipal - CGM

Suporte Profilático e Terapêutico	0,00	0,00	0,00	0,00%	0,00	0,00%	0,00
Vigilância Sanitária	158.500,00	259.363,59	77.355,42	0,37%	63.567,34	29,83%	13.788,08
Vigilância Epidemiológica	465.000,00	468.734,61	353.471,95	1,71%	353.471,95	75,41%	0,00
Alimentação e Nutrição	0,00	0,00	0,00	0,00%	0,00	0,00%	0,00
Outras Subfunções	171.000,00	171.000,00	116.867,45	0,56%	116.867,45	68,34%	0,00
TOTAL	15.006.128,00	23.839.394,71	20.708.197,38	100,00%	19.187.982,21	86,87%	1.520.215,17

Fonte: Sistema de Informações Municipais - Acompanhamento Mensal (SIM-AM), Tribunal de Contas do Estado do Paraná
Dados processados em: 03/07/2019 22:32 | Relatório emitido em: 29/08/2019 16:18



6.2 - DETALHAMENTO DA DESPESA COM SAÚDE POR NATUREZA

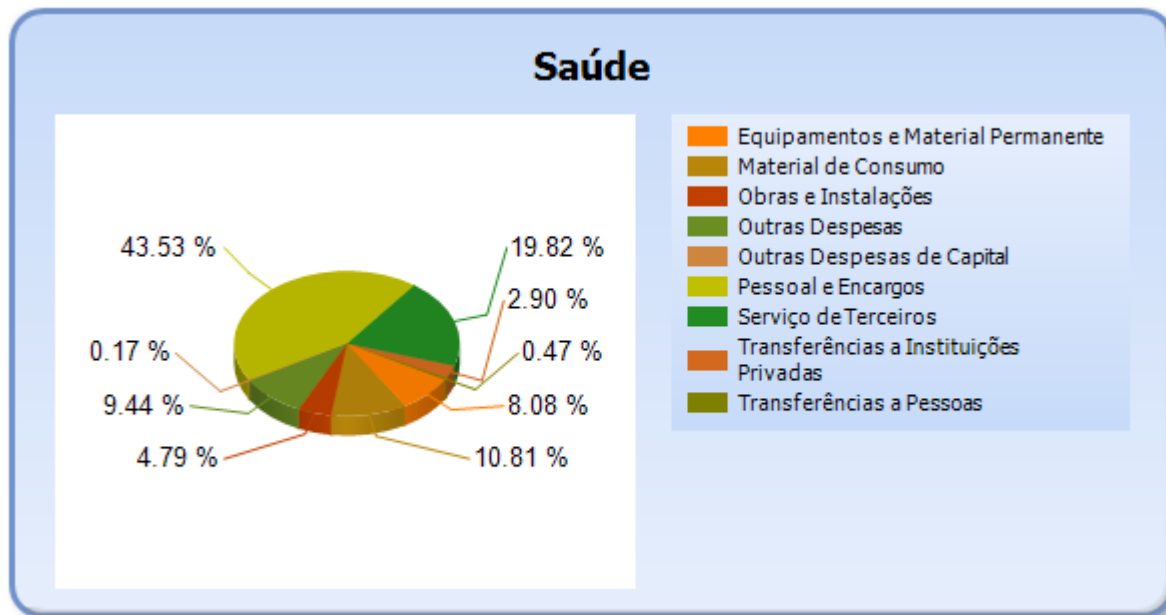
NATUREZA DA DESPESA	VALOR
CORRENTES	18.007.537,90
Pessoal e Encargos	9.013.316,95
Material de Consumo	2.239.455,56
Serviço de Terceiros	4.103.345,13
Transferências	697.250,00
Transferências a Pessoas	97.250,00
Transferências a Instituições Privadas	600.000,00
Outras Despesas	1.954.170,26
DE CAPITAL	2.700.659,48
Equipamentos e Material Permanente	1.673.585,59
Obras e Instalações	992.073,89



TRIBUNAL DE CONTAS DO ESTADO DO PARANÁ

Coordenadoria de Gestão Municipal - CGM

Outras Despesas de Capital	35.000,00
TOTAL	20.708.197,38



6.3 - DETALHAMENTO DA DESPESA COM SAÚDE POR PROJETOS E ATIVIDADES

CÓDIGO	NOME DO PROJETO/ATIVIDADE	FIXAÇÃO	EXECUÇÃO	DIFERENÇAS
2038	Educação de Jovens e Adultos - EJA	0,00	0,00	0,00
2035	Transporte Escolar	0,00	0,00	0,00
2036	Manut. e Apoio ao Ensino Superior	0,00	0,00	0,00
2038	Educação de Jovens e Adultos - EJA	0,00	0,00	0,00
2041	Manut. Gabinete da Secretaria Municipal de Saúde	131.000,00	116.867,45	14.132,55
1042	Aquisição de equipamentos para Area da Saúde / Contrapartida	1.711.639,67	1.466.748,62	244.891,05
1043	Construção/Ampliação e Reformas na Area da Saúde / Contrapartida	1.562.503,60	992.073,89	570.429,71
1113	Aquisição de Terreno para construção de moradias	0,00	0,00	0,00
1117	AQUISIÇÃO DE TERRENO	35.000,00	35.000,00	0,00
2038	Educação de Jovens e Adultos - EJA	0,00	0,00	0,00
2039	Assistência à Criança e ao Adolescente - Educação	0,00	0,00	0,00
2040	Manut. das Ativ. do Departamento de Cultura	0,00	0,00	0,00
2041	Manut. Gabinete da Secretaria Municipal de Saúde	0,00	0,00	0,00



TRIBUNAL DE CONTAS DO ESTADO DO PARANÁ

Coordenadoria de Gestão Municipal - CGM

2044	Centro de Especialidades Odontológicas - CEO	0,00	0,00	0,00
2045	Centro de Atenção PSICO-SOCIAL	0,00	0,00	0,00
2046	Estratégia Saúde da Família - ESF	4.455.396,98	3.854.488,76	600.908,22
2047	Programa Saúde Bucal	399.000,00	296.650,60	102.349,40
2048	Manut. Atividades em Saúde	6.208.303,81	5.765.981,19	442.322,62
2049	Núcleo de Apoio Saúde da Família - NASF	500.685,04	453.933,17	46.751,87
2050	Programa Agentes Comunitários de Saúde - PACS	1.975.500,00	1.922.703,54	52.796,46
2055	Assistência Farmacêutica	461.477,67	442.408,74	19.068,93
2041	Manut. Gabinete da Secretaria Municipal de Saúde	0,00	0,00	0,00
2044	Centro de Especialidades Odontológicas - CEO	0,00	0,00	0,00
2045	Centro de Atenção PSICO-SOCIAL	0,00	0,00	0,00
2044	Centro de Especialidades Odontológicas - CEO	893.199,23	679.562,62	213.636,61
2045	Centro de Atenção PSICO-SOCIAL	666.590,51	458.882,20	207.708,31
2046	Estratégia Saúde da Família - ESF	0,00	0,00	0,00
2047	Programa Saúde Bucal	0,00	0,00	0,00
2048	Manut. Atividades em Saúde	0,00	0,00	0,00
2049	Núcleo de Apoio Saúde da Família - NASF	0,00	0,00	0,00
2050	Programa Agentes Comunitários de Saúde - PACS	0,00	0,00	0,00
2051	Convênio com Hospitais	600.000,00	600.000,00	0,00
2052	Manut. Consórcio Intermunicipal de Saúde	1.311.000,00	1.223.045,54	87.954,46
2056	Suporte ao MAC	2.160.000,00	1.969.023,69	190.976,31
2046	Estratégia Saúde da Família - ESF	0,00	0,00	0,00
2047	Programa Saúde Bucal	0,00	0,00	0,00
2048	Manut. Atividades em Saúde	0,00	0,00	0,00
2047	Programa Saúde Bucal	0,00	0,00	0,00
2049	Núcleo de Apoio Saúde da Família - NASF	0,00	0,00	0,00
2051	Convênio com Hospitais	0,00	0,00	0,00
2053	Vigilância Sanitária	259.363,59	77.355,42	182.008,17
2048	Manut. Atividades em Saúde	0,00	0,00	0,00
2048	Manut. Atividades em Saúde	0,00	0,00	0,00
2050	Programa Agentes Comunitários de Saúde - PACS	0,00	0,00	0,00
2052	Manut. Consórcio Intermunicipal de Saúde	0,00	0,00	0,00
2054	Vigilância Epidemiológica, Ambiental e Trabalhador	468.734,61	353.471,95	115.262,66
	TOTAL	23.799.394,71	20.708.197,38	3.091.197,33



TRIBUNAL DE CONTAS DO ESTADO DO PARANÁ

Coordenadoria de Gestão Municipal - CGM

7 - CONTROLE INTERNO

PONTOS DE VERIFICAÇÃO SOBRE O CONTROLE INTERNO

ITENS DE VERIFICAÇÃO	CONCLUSÃO
Consta do processo o Relatório do Controle Interno?	SIM
O Relatório do Controle Interno encaminhado apresenta o conteúdo mínimo prescrito pelo Tribunal?	SIM
O Relatório do Controle Interno encaminhado apresenta irregularidade passível de desaprovação das contas anuais?	NÃO

8 - REGIME PRÓPRIO DE PREVIDÊNCIA MUNICIPAL

NOME DO RPPS	CRP
REGIME PRÓPRIO DE PREVIDÊNCIA SOCIAL DE PITANGA	SIM

8.1 - VALORES DAS RECEITAS, DESPESAS E LAUDO ATUARIAL

Entidade: REGIME PRÓPRIO DE PREVIDÊNCIA SOCIAL DE PITANGA

Valores das Receitas e Despesas do RPPS

DESCRIÇÃO	VALOR
Receita das Contribuições Patronais no exercício - Principal	3.396.997,99
Receita das Contribuições Patronais no exercício - Multas e Juros	0,00
Receita das Contribuições dos Servidores Ativos no exercício - Principal	2.137.091,41
Receita das Contribuições dos Servidores Ativos no exercício - Multas e Juros	0,00
Receita das Contribuições dos Servidores Inativos e Pensionistas - Principal	71.807,39
Receita das Contribuições dos Servidores Inativos e Pensionistas - Multas e Juros	0,00
Receita Patrimonial - Remuneração dos Recursos do Regime Próprio de Previdência Social - RPPS	1.455.051,63
Receita Patrimonial - Outras Receitas	0,00
Aportes Periódicos para Amortização de Déficit Atuarial do RPPS - Principal	0,00
Aportes Periódicos para Amortização de Déficit Atuarial do RPPS - Multas e Juros	0,00
Compensações financeiras entre o RGPS e o RPPS	1.338.113,12
Outras Receitas do RPPS no exercício	0,00
Receitas de Capital do RPPS no exercício	0,00



TRIBUNAL DE CONTAS DO ESTADO DO PARANÁ

Coordenadoria de Gestão Municipal - CGM

Total das Receitas	8.399.061,54
Ingressos por Interferência Financeira	6.275.068,23
Fonte 001 - Recursos Livres	564.633,20
Fonte 040 - Recursos Previdenciários	5.710.435,03
TOTAL DOS RECURSOS	14.674.129,77
Despesa com Aposentadorias e Reformas	8.733.140,32
Despesa com Pensões	1.421.897,35
Despesa com Outros Benefícios Previdenciários	213.356,81
Despesa com Outros Benefícios Assistenciais	446.599,98
Outras Despesas de Custeio	575.863,23
Despesas de Capital	0,00
TOTAL DAS APLICAÇÕES	11.390.857,69

Entidade: REGIME PRÓPRIO DE PREVIDÊNCIA SOCIAL DE PITANGA

Principais Valores do Laudo Atuarial

DESCRIÇÃO	VALOR
a) Ativo do Plano	11.278.198,02
b) Provisão Matemática Previdenciária Bruta	187.149.089,60
c) Plano de Amortização	0,00
d) Provisão Matemática Previdenciária Líquida (b-c)	187.149.089,60
e) Valor do Aporte	0,00
f) Percentual Contribuição Patronal	15,25%
g) Percentual Contribuição Servidor Ativo	11,00%
h) Percentual Contribuição Servidor Inativo	11,00%
i) Percentual Contribuição Pensionista	11,00%
j) Percentual Taxa de Administração	2,00%

9 - ATRASO NA ENTREGA DA PRESTAÇÃO DE CONTAS DO EXERCÍCIO

9.1 - ENTREGA DOS DOCUMENTOS QUE COMPÕEM A PRESTAÇÃO DE CONTAS COM ATRASO

Verifica-se na autuação do processo de Prestação de Contas que a Entidade atendeu o prazo estipulado no art. 225, caput, do Regimento Interno do TCE/PR.



TRIBUNAL DE CONTAS DO ESTADO DO PARANÁ

Coordenadoria de Gestão Municipal - CGM

PARTE II - CONSTATAÇÕES DA ANÁLISE

10 - RESULTADO DA ANÁLISE

A análise das contas está cingida aos assuntos contidos no escopo definido na Instrução Normativa nº 147/2019, sendo que a abordagem à luz dos critérios técnicos e legais a que estão sujeitos não resultou em apontamentos no sentido de recomendações ou restrições.

PARTE III - INFORMAÇÕES RELATIVAS AOS PROCESSOS DA ENTIDADE

a) ESCOPO DO PROCEDIMENTO DE ACOMPANHAMENTO REMOTO PARA O EXERCÍCIO

O Acompanhamento Remoto via Malha Eletrônica teve como objeto de escopo para a Entidade no exercício em análise os casos abaixo relacionados:

DESCRIÇÃO DOS CASOS DE ACOMPANHAMENTO	UNIDADE RESPONSÁVEL
* SEM PROCEDIMENTOS PARA A ENTIDADE EM 2018	

b) - PROCESSOS REFERENTES À ENTIDADE

Não constaram do banco de dados do TCE/PR, no momento da emissão desta Instrução, registros de processos relativos à Entidade para este exercício de análise da Prestação de Contas Municipais.

c) - SITUAÇÃO DAS PRESTAÇÕES DE CONTAS DOS ÚLTIMOS EXERCÍCIOS

Informa-se a seguir a situação das Prestações de Contas, relativas aos últimos exercícios, conforme consta do banco de dados do TCE/PR.

Nº DO PROCESSO	ANO	ASSUNTO	TRÂMITE ATUAL	TIPO ATO	Nº ATO	RESULTADO
199266/15	2014	PRESTAÇÃO DE CONTAS DO PREFEITO MUNICIPAL	DP	PPR	6/2017	Parecer prévio pela regularidade com



TRIBUNAL DE CONTAS DO ESTADO DO PARANÁ

Coordenadoria de Gestão Municipal - CGM

						ressalvas
210980/16	2015	PRESTAÇÃO DE CONTAS DO PREFEITO MUNICIPAL	DP	PPR	266/2016	Parecer prévio pela regularidade
191106/17	2016	PRESTAÇÃO DE CONTAS DO PREFEITO MUNICIPAL	CGM			
250327/18	2017	PRESTAÇÃO DE CONTAS DO PREFEITO MUNICIPAL	DP	PPR	369/2018	Parecer prévio pela regularidade com ressalvas

PARTE IV - CONCLUSÃO

Efetivado o exame da prestação de contas de governo do MUNICÍPIO DE PITANGA, relativa ao exercício financeiro de 2018 e à luz das constatações relatadas neste instrutivo, as contas não apresentam restrições, sendo possível a emissão de Parecer Prévio no sentido da Regularidade.

Destaca-se, contudo, que as conclusões aqui expostas não elidem responsabilidades por atos não alcançados pelo conteúdo da prestação de contas, não validam divergências em informações de caráter declaratório, não detectadas na análise, e nem eximem anomalias levantadas em outras espécies de procedimentos fiscalizatórios, tais como: Procedimentos de Acompanhamento Remoto, Auditorias, Inspeções, Tomadas de Contas, Comunicação de Irregularidades, Denúncias ou Representações.

É a instrução.

CGM, 29 de agosto de 2019.

Ato emitido por PAULO ANDRE ARAGAO BRITO - Analista de Controle - Matrícula nº 522473.

Encaminhe-se ao MPJTC, de acordo com o art. 353 do Regimento Interno.