



TRIBUNAL DE CONTAS DO ESTADO DO PARANÁ

Coordenadoria de Gestão Municipal - CGM

PROCESSO Nº: 250327/18

ENTIDADE: MUNICÍPIO DE PITANGA

ASSUNTO: PRESTAÇÃO DE CONTAS DO EXERCÍCIO FINANCEIRO DE 2017

INSTRUÇÃO Nº: 1762/2018 - CGM - PRIMEIRO EXAME

MUNICÍPIO DE PITANGA. Prestação de Contas do exercício de 2017. Primeiro Exame. Contas Regulares com Ressalva - Cabe aplicação de multa.

SUMÁRIO DO ESCOPO DA ANÁLISE E INDICAÇÃO DAS OCORRÊNCIAS APONTADAS NESTA INSTRUÇÃO

DESCRIÇÃO DOS ITENS DE ANÁLISE	ITENS CONSTATADOS	ITENS NÃO CONSTATADOS
CONTROLE INTERNO		
Ausência de encaminhamento do Relatório do Controle Interno.		Nada Constatado
O Relatório do Controle Interno encaminhado não apresenta os conteúdos mínimos prescritos pelo Tribunal.		Nada Constatado
O Relatório do Controle Interno apresenta ocorrência de irregularidade passível de desaprovação da gestão.		Nada Constatado
RESULTADO ORÇAMENTÁRIO/FINANCEIRO		
Resultado orçamentário/financeiro de fontes não vinculadas a programas, convênios, operações de créditos e RPPS.		Nada Constatado
ASPECTOS FINANCEIROS		
Repasses de recursos financeiros ao Poder Legislativo Municipal acima do previsto constitucionalmente e/ou no orçamento.		Nada Constatado
Divergências nos registros de transferências constitucionais dos repasses de FPM, ICMS, IPVA e FUNDEB.		Nada Constatado
RESULTADO PATRIMONIAL		
Ausência de encaminhamento do Balanço Patrimonial emitido pela Contabilidade e/ou da respectiva publicação. Considera ainda a hipótese de a publicação não atender às especificações.		Nada Constatado
Divergências de saldos em quaisquer das classes ou grupos do Balanço Patrimonial emitido pelo Sistema de Contabilidade da Entidade e os dados enviados pelo SIMAM.		Nada Constatado
AVALIAÇÃO DA APLICAÇÃO NO ENSINO BÁSICO MUNICIPAL		
Falta de aplicação do índice mínimo de 25% em manutenção e desenvolvimento da educação básica municipal.		Nada Constatado
Falta de aplicação de no mínimo 60% dos recursos do FUNDEB na remuneração do magistério.		Nada Constatado
Falta de aplicação de no mínimo 95% dos recursos do FUNDEB no exercício da arrecadação. Saldo deixado de aplicar no primeiro trimestre		Nada Constatado



TRIBUNAL DE CONTAS DO ESTADO DO PARANÁ

Coordenadoria de Gestão Municipal - CGM

do exercício seguinte excede a 5%.		
AVALIAÇÃO DA APLICAÇÃO EM AÇÕES DE SAÚDE MUNICIPAL		
Falta de aplicação do índice mínimo de 15% em serviços e ações de saúde pública.		Nada Constatado
GESTÃO DO REGIME PRÓPRIO DE PREVIDÊNCIA SOCIAL		
Ausência de encaminhamento do Certificado de Regularidade Previdenciária – CRP, emitido pelo Ministério da Previdência Social vigente na data da prestação de contas.		Nada Constatado
Ausência de encaminhamento da Lei que formaliza a opção escolhida para equacionamento do déficit, sendo exemplos: o aumento da alíquota ou a criação de alíquota complementar.		Nada Constatado
Ausência de Pagamento de aportes para cobertura do déficit atuarial na forma apurada no Laudo Atuarial.		Nada Constatado
Percentual da taxa da obrigação patronal inferior à contribuição do servidor ou inferior a 11%		Nada Constatado
ASPECTOS FISCAIS - LEI DE RESPONSABILIDADE FISCAL		
Limite de despesas com pessoal – não retomo ao limite no prazo legal.		Nada Constatado
Limite de despesas com pessoal – não redução de 1/3 no prazo legal.		Nada Constatado
Realização da Audiência Pública para Avaliação das Metas Fiscais – ausência de comprovação da realização.		Nada Constatado
Realização da Audiência Pública para Avaliação das Metas Fiscais – atraso na realização.		Nada Constatado
Limite da Dívida Consolidada – não redução de 25% no prazo legal.		Nada Constatado
Publicação do Relatório Resumido da Execução Orçamentária – RREO – ausência de comprovação da publicação.		Nada Constatado
Publicação do Relatório Resumido da Execução Orçamentária – RREO – atraso na publicação.		Nada Constatado
Publicação do Relatório de Gestão Fiscal – RGF – ausência de comprovação da publicação.		Nada Constatado
Publicação do Relatório de Gestão Fiscal – RGF – atraso na publicação.		Nada Constatado
MULTAS DECORRENTES DE ATRASO NA ENTREGA DA PRESTAÇÃO DE CONTAS		
Entrega dos dados do SIM-AM com atraso.	Ressalva com Multa	
Entrega dos documentos que compõem a Prestação de Contas com atraso.		Nada Constatado
OUTRAS VERIFICAÇÕES		
Acompanhamento de Acórdão do TCE/PR.		Nada Constatado
Falta de Reconhecimento de Despesa Previdenciária		Nada Constatado
Certidão de Regularidade Profissional emitida pelo CRC-PR		Nada Constatado

PRELIMINARES



TRIBUNAL DE CONTAS DO ESTADO DO PARANÁ

Coordenadoria de Gestão Municipal - CGM

Trata-se da prestação de contas do **MUNICÍPIO DE PITANGA**, relativa ao exercício financeiro de 2017, cujo conteúdo e estruturação encontram-se definidos nas Instruções Normativas nº 138/2018 e 140/2018, do Tribunal de Contas do Paraná.

A presente Instrução tem por finalidade reportar as demonstrações da execução orçamentária, financeira, patrimonial e de resultados relativos ao período abrangido pelo processo e verificar o atendimento dos aspectos legais a que estão sujeitos os atos de gestão, nos termos da Constituição Federal, art. 31, da Lei Complementar nº 113/2005 e do Regimento Interno - Resolução nº 01/2006 e atualizações.

O exame realizado no processo deteve-se na verificação do cumprimento dos procedimentos aplicáveis à Administração Pública e na avaliação de pontos de controle atinentes ao cumprimento de princípios constitucionais e de normas pertinentes, especialmente a Lei Complementar nº 101/00, com o objetivo de instruir a emissão do Parecer Prévio sobre as contas de Governo prestadas pelo Chefe do Poder Executivo Municipal.

PARTE I - EXPOSITIVA

Este título contempla as principais peças da execução orçamentária, financeira, patrimonial e de resultado, na conformação aos formatos estabelecidos pela Lei nº 4.320/64, além dos demonstrativos relativos ao atendimento das exigências legais e constitucionais. Os valores que serão reproduzidos foram extraídos da base de dados de responsabilidade exclusiva da entidade municipal, transmitidas no âmbito do Sistema de Informações Municipais - SIM.

RESPONSÁVEIS PELA ENTIDADE

CARGO/FUNÇÃO	NOME	CPF	INÍCIO	FINAL	CRC
Prefeito	MAICOL GEISON CALLEGARI RODRIGUES BARBOSA	043.260.959-89	01/01/2017	31/12/2020	
Contador	ANDERSSON JOSE DE ANDRADE	028.523.749-78	01/01/2017	31/10/2017	050959/O-0
Contador	ANDREI MARCEL MURARO	066.700.539-08	01/11/2017	31/12/2020	066658O8



TRIBUNAL DE CONTAS DO ESTADO DO PARANÁ

Coordenadoria de Gestão Municipal - CGM

Controle Interno	OSVALDO RACHELLE	395.478.259-68	01/01/2017	31/12/2018	
------------------	------------------	----------------	------------	------------	--

1 - PLANEJAMENTO GOVERNAMENTAL

1.1 - PLANO PLURIANUAL

Aprovado pela Lei Municipal nº 1781/2013 de 06/06/2013

1.2 - DIRETRIZES ORÇAMENTÁRIAS

As Diretrizes para elaboração da proposta orçamentária foram aprovadas pela Lei Municipal nº 2035/2016 de 5 /9 /2016

1.3 - ORÇAMENTO ANUAL

O Orçamento para o exercício foi aprovado pela Lei Municipal nº 2055/2017, de 22/12/2016.

2 - EXECUÇÃO ORÇAMENTÁRIA

2.1 - ALTERAÇÕES NO ORÇAMENTO

TIPO DE CRÉDITO ADICIONAL	LEI Nº
a) Créditos Suplementares	2099/2017, 2070/2017, 2089/2017, 2097/2017, 2073/2017, 2067/2017, 2058/2017, 2090/2017, 2096/2017, 2055/2017, 2080/2017, 2077/2017, 2091/2017, 2083/2017, 2088/2017, 2098/2017, 2059/2017, 2093/2017, 2063/2017, 2065/2017
b) Créditos Especiais	2060/2017, 2061/2017, 2062/2017, 2104/2017, 2105/2017
c) Créditos Extraordinários	Não houve

Resumo das Alterações:

TIPO DE CRÉDITO ADICIONAL	VALOR
Créditos Especiais	1.966.245,49
Créditos Extraordinários	0,00
Créditos Suplementares	17.688.002,45
TOTAL	19.654.247,94



TRIBUNAL DE CONTAS DO ESTADO DO PARANÁ

Coordenadoria de Gestão Municipal - CGM

ORIGEM DOS RECURSOS	VALOR
Cancelamento de Dotações	4.315.608,44
Excesso de Arrecadação	5.476.402,12
Operações de Crédito	2.000.000,00
Superávit Financeiro	7.862.237,38
TOTAL	19.654.247,94

2.2 - BALANÇO ORÇAMENTÁRIO

MUNICÍPIO DE PITANGA
BALANÇO ORÇAMENTÁRIO
12/2017

<u>RECEITAS ORÇAMENTÁRIAS</u>	PREVISAÇÃO INICIAL	PREVISAÇÃO ATUALIZADA	RECEITAS REALIZADAS	SALDO
		(a)	(b)	c=(b-a)
RECEITAS CORRENTES	73.523.900,00	75.597.900,00	74.629.420,65	- 968.479,35
RECEITA TRIBUTÁRIA	7.439.600,00	7.439.600,00	8.115.413,76	675.813,76
Impostos	6.402.200,00	6.402.200,00	6.823.848,88	421.648,88
Taxas	1.460.900,00	1.460.900,00	1.291.564,88	- 169.335,12
Contribuição de Melhoria	0,00	0,00	0,00	0,00
(-) Deduções da Receita Tributária	- 423.500,00	- 423.500,00	0,00	423.500,00
RECEITA DE CONTRIBUIÇÕES	1.085.900,00	1.085.900,00	1.100.368,54	14.468,54
Contribuições Sociais	0,00	0,00	0,00	0,00
Contribuições de Intervenção no Domínio Econômico	0,00	0,00	0,00	0,00
Contribuição de Iluminação Pública	1.086.100,00	1.086.100,00	1.100.368,54	14.268,54
(-) Deduções da Receita de Contribuições	- 200,00	- 200,00	0,00	200,00
RECEITA PATRIMONIAL	1.513.560,00	1.513.560,00	1.105.347,90	- 408.212,10
Receitas Imobiliárias	50.000,00	50.000,00	42.289,44	- 7.710,56
Receitas de Valores Mobiliários	1.387.560,00	1.387.560,00	977.767,39	- 409.792,61
Receita de Concessões e Permissões	10.000,00	10.000,00	258,32	- 9.741,68
Compensações Financeiras	66.000,00	66.000,00	74.532,75	8.532,75
Receita Decorrente do Direito de Exploração de Bens Públicos em Áreas de Domínio Público	0,00	0,00	0,00	0,00
Receita de Cessão de Direitos	0,00	0,00	10.500,00	10.500,00
Outras Receitas Patrimoniais	0,00	0,00	0,00	0,00
(-) Deduções da Receita Patrimonial	0,00	0,00	0,00	0,00
RECEITA AGROPECUÁRIA	0,00	0,00	0,00	0,00
Receita da Produção Vegetal	0,00	0,00	0,00	0,00
Receita da Produção Animal e Derivados	0,00	0,00	0,00	0,00
Outras Receitas Agropecuárias	0,00	0,00	0,00	0,00
(-) Deduções da Receita Agropecuária	0,00	0,00	0,00	0,00
RECEITA INDUSTRIAL	0,00	0,00	0,00	0,00
Receita da Indústria Extrativa Mineral	0,00	0,00	0,00	0,00
Receita da Indústria de Transformação	0,00	0,00	0,00	0,00



TRIBUNAL DE CONTAS DO ESTADO DO PARANÁ

Coordenadoria de Gestão Municipal - CGM

Receita da Indústria de Construção	0,00	0,00	0,00	0,00
Outras Receitas Industriais	0,00	0,00	0,00	0,00
(-) Deduções da Receita Industrial	0,00	0,00	0,00	0,00
RECEITA DE SERVIÇOS	10.000,00	10.000,00	9.997,93	- 2,07
Receita Bruta de Serviços	10.000,00	10.000,00	9.997,93	- 2,07
(-) Deduções da Receita de Serviços	0,00	0,00	0,00	0,00
TRANSFERENCIAS CORRENTES	62.603.040,00	64.677.040,00	63.199.285,25	- 1.477.754,75
Transferências Intergovernamentais	62.474.540,00	64.548.540,00	63.189.745,81	- 1.358.794,19
Transferências de Instituições Privadas	68.500,00	68.500,00	9.539,44	- 58.960,56
Transferências do Exterior	0,00	0,00	0,00	0,00
Transferências de Pessoas	0,00	0,00	0,00	0,00
Transferências de Convênios	60.000,00	60.000,00	0,00	- 60.000,00
Transferências para o Combate à Fome	0,00	0,00	0,00	0,00
OUTRAS RECEITAS CORRENTES	871.800,00	871.800,00	1.099.007,27	227.207,27
Multas e Juros de Mora	268.600,00	268.600,00	401.401,41	132.801,41
Indenizações e Restituições	25.100,00	25.100,00	106.448,64	81.348,64
Receita da Dívida Ativa	478.600,00	478.600,00	560.622,42	82.022,42
Receitas Decorrentes de Aportes Periódicos para Amortização de Déficit Atuarial do RPPS	0,00	0,00	0,00	0,00
Receitas Correntes Diversas	104.500,00	104.500,00	30.534,80	- 73.965,20
(-) Deduções de Outras Receitas Correntes	- 5.000,00	- 5.000,00	0,00	5.000,00
RECEITAS DE CAPITAL	646.100,00	6.909.700,00	2.817.019,39	- 4.092.680,61
OPERAÇÕES DE CRÉDITO	0,00	2.000.000,00	0,00	- 2.000.000,00
Operações de Crédito Internas	0,00	2.000.000,00	0,00	- 2.000.000,00
Operações de Crédito Externas	0,00	0,00	0,00	0,00
ALIENAÇÃO DE BENS	246.100,00	246.100,00	33.187,00	- 212.913,00
Alienação de Bens Móveis	46.100,00	46.100,00	0,00	- 46.100,00
Alienação de Bens Imóveis	200.000,00	200.000,00	33.187,00	- 166.813,00
AMORTIZAÇÕES DE EMPRÉSTIMOS	0,00	0,00	0,00	0,00
TRANSFERENCIAS DE CAPITAL	400.000,00	4.663.600,00	2.783.832,39	- 1.879.767,61
Transferências Intergovernamentais	0,00	842.100,00	959.397,11	117.297,11
Transferências de Instituições Privadas	0,00	0,00	0,00	0,00
Transferências do Exterior	0,00	0,00	0,00	0,00
Transferências de Pessoas	0,00	0,00	0,00	0,00
Transferências de Outras Instituições Públicas	0,00	0,00	0,00	0,00
Transferências de Convênios	400.000,00	3.821.500,00	1.824.435,28	- 1.997.064,72
Transferências para o Combate à Fome	0,00	0,00	0,00	0,00
OUTRAS RECEITAS DE CAPITAL	0,00	0,00	0,00	0,00
Integralização do Capital Social	0,00	0,00	0,00	0,00
Div. Ativa Prov. da Amortiz. de Emp. e Financ.	0,00	0,00	0,00	0,00
Receitas de Capital Diversas	0,00	0,00	0,00	0,00
SUBTOTAL DAS RECEITAS (I)	74.170.000,00	82.507.600,00	77.446.440,04	- 5.061.159,96
REFINANCIAMENTO (II)	0,00	0,00	0,00	0,00
Operações de Crédito Internas	0,00	0,00	0,00	0,00
Mobiliária	0,00	0,00	0,00	0,00
Contratual	0,00	0,00	0,00	0,00
Operações de Crédito Externas	0,00	0,00	0,00	0,00
Mobiliária	0,00	0,00	0,00	0,00



TRIBUNAL DE CONTAS DO ESTADO DO PARANÁ

Coordenadoria de Gestão Municipal - CGM

Contratual	0,00	0,00	0,00	0,00
SUBTOTAL COM REFINANCIAMENTO (III) = (I + II)	74.170.000,00	82.507.600,00	77.446.440,04	- 5.061.159,96
DEFICIT (IV)	0,00	1.234.039,50	0,00	- 1.234.039,50
TOTAL (V) = (III + IV)	74.170.000,00	83.741.639,50	77.446.440,04	- 6.295.199,46
SALDOS DE EXERCÍCIOS ANTERIORES (Utilizados para Créditos Adicionais)	0,00	7.862.237,38	7.862.237,38	0,00
Superávit Financeiro	0,00	7.862.237,38	7.862.237,38	0,00
Reabertura de créditos adicionais	0,00	0,00	0,00	0,00

<u>DESPESAS ORÇAMENTÁRIAS</u>	DOTAÇÃO INICIAL (d)	DOTAÇÃO ATUALIZADA (e)	DESPESA EMPENHADAS (f)	DESPESAS LIQUIDADAS (g)	DESPESAS PAGAS (h)	SALDO DA DOTAÇÃO (i) = (e-f)
DESPESAS CORRENTES	63.417.730,00	70.434.289,69	62.367.422,91	61.834.504,64	61.738.428,03	8.066.866,78
PESSOAL E ENCARGOS SOCIAIS	36.632.500,00	37.455.300,00	34.778.985,35	34.778.985,35	34.778.985,35	2.676.314,65
JUROS E ENCARGOS DA DÍVIDA	760.000,00	762.000,00	522.986,71	522.986,71	522.986,71	239.013,29
OUTRAS DESPESAS CORRENTES	26.025.230,00	32.216.989,69	27.065.450,85	26.532.532,58	26.436.455,97	5.151.538,84
DESPESAS DE CAPITAL	4.615.270,00	13.107.349,81	4.297.957,40	3.541.056,51	3.203.746,51	8.809.392,41
INVESTIMENTOS	3.498.270,00	12.052.349,81	3.303.348,09	2.546.447,20	2.209.137,20	8.749.001,72
INVERSÕES FINANCEIRAS	0,00	0,00	0,00	0,00	0,00	0,00
AMORTIZAÇÃO DA DÍVIDA	1.117.000,00	1.055.000,00	994.609,31	994.609,31	994.609,31	60.390,69
RESERVA DE CONTINGÊNCIA	200.000,00	200.000,00	0,00	0,00	0,00	200.000,00
RESERVA DO RPPS	0,00	0,00	0,00	0,00	0,00	0,00
SUBTOTAL DAS DESPESAS (VI)	68.233.000,00	83.741.639,50	66.665.380,31	65.375.561,15	64.942.174,54	17.076.259,19
AMORTIZAÇÃO DA DÍVIDA/REFINANCIAMENTO (VII)	0,00	0,00	0,00	0,00	0,00	0,00
Amortização da Dívida Interna	0,00	0,00	0,00	0,00	0,00	0,00
Dívida Mobiliária	0,00	0,00	0,00	0,00	0,00	0,00
Outras Dívidas	0,00	0,00	0,00	0,00	0,00	0,00
Amortização da Dívida Externa	0,00	0,00	0,00	0,00	0,00	0,00
Dívida Mobiliária	0,00	0,00	0,00	0,00	0,00	0,00
Outras Dívidas	0,00	0,00	0,00	0,00	0,00	0,00
SUBTOTAL COM REFINANCIAMENTO (VIII) = (VI + VII)	68.233.000,00	83.741.639,50	66.665.380,31	65.375.561,15	64.942.174,54	17.076.259,19
SUPERAVIT (IX)	5.937.000,00	0,00	10.781.059,73	12.070.878,89	12.504.265,50	- 10.781.059,73
TOTAL (X) = (VIII + IX)	74.170.000,00	83.741.639,50	77.446.440,04	77.446.440,04	77.446.440,04	6.295.199,46

Fonte: Sistema de Informações Municipais - Acompanhamento Mensal (SIM-AM), Tribunal de Contas do Estado do Paraná,
Data e Hora da emissão: 11/07/2018 15:39

2.3 - RESULTADOS ORÇAMENTÁRIOS/FINANCEIROS



TRIBUNAL DE CONTAS DO ESTADO DO PARANÁ

Coordenadoria de Gestão Municipal - CGM

2.3.1 - RESULTADO ORÇAMENTÁRIO/FINANCEIRO DE FONTES NÃO VINCULADAS A PROGRAMAS, CONVÊNIOS, OPERAÇÕES DE CRÉDITOS E RPPS

ESPECIFICAÇÃO	Exercício de 2014	%	Exercício de 2015	%	Exercício de 2016	%	Exercício de 2017	%
1 - Receitas Correntes	51.270.384,36	99,93	58.526.736,29	100,00	62.351.949,22	99,83	65.007.815,13	99,95
2 - Receitas de Capital	38.380,00	0,07	0,00	0,00	104.953,40	0,17	33.187,00	0,05
3 - Soma da Receita (1+2)	51.308.764,36	100,00	58.526.736,29	100,00	62.456.902,62	100,00	65.041.002,13	100,00
4 - Despesas Correntes	41.584.937,78	81,05	45.610.061,40	77,93	52.556.916,53	84,15	54.496.928,91	83,79
5 - Despesas de Capital	6.382.689,57	12,44	5.876.316,15	10,04	8.108.645,40	12,98	2.231.835,14	3,43
6 - Soma da Despesa (4+5)	47.967.627,35	93,49	51.486.377,55	87,97	60.665.561,93	97,13	56.728.764,05	87,22
7 - RESULTADO ORÇAMENTÁRIO DO EXERCÍCIO (3-6)	3.341.137,01	6,51	7.040.358,74	12,03	1.791.340,69	2,87	8.312.238,08	12,78
8 - Interferências Financeiras	-2.267.106,51	-4,42	-3.809.705,29	-6,51	-5.230.481,52	-8,37	-6.985.497,84	-10,74
9 - RESULTADO DA EXECUÇÃO ORÇAMENTÁRIA DO EXERCÍCIO (7+8)	1.074.030,50	2,09	3.230.653,45	5,52	-3.439.140,83	-5,51	1.326.740,24	2,04
10 - Cancelamento de Restos a Pagar	110.613,68	0,22	7.376,28	0,01	70.202,21	0,11	2.502,00	0,00
11 - Inscrição/Baixa de Realizável por Cisão, Fusão ou Extinção	0,00	0,00	0,00	0,00	0,00	0,00	0,00	0,00
12 - Despesas Não Empenhadas	0,00	0,00	0,00	0,00	0,00	0,00	0,00	0,00
13 - RESULTADO AJUSTADO DO EXERCÍCIO (9+10+11+12)	1.184.644,18	2,31	3.238.029,73	5,53	-3.368.938,62	-5,39	1.329.242,24	2,04
14 - Superávit/Déficit do Exercício Anterior	5.193.634,49	10,12	6.378.278,67	10,90	9.616.308,40	15,40	6.247.369,78	9,61
15 - Total do Ativo Realizável	0,00	0,00	0,00	0,00	0,00	0,00	0,00	0,00
16 - RESULTADO FINANCEIRO ACUMULADO DO EXERCÍCIO (13+14-15)	6.378.278,67	12,43	9.616.308,40	16,43	6.247.369,78	10,00	7.576.612,02	11,65

Nota 1 – O demonstrativo é composto pelos recursos não vinculados a programas, convênios, operações de crédito e Regime Próprio de Previdência Social, conforme Instrução Normativa nº 138/2018.

Nota 2 – Será gerada restrição para a entidade quando a linha 16 "RESULTADO FINANCEIRO ACUMULADO DO EXERCÍCIO" for negativo (Deficitário) no exercício de 2017 e o valor do resultado financeiro acumulado do exercício anterior (2016) for superávit, ou o valor do déficit acumulado do exercício anterior (2016) for inferior ao resultado financeiro acumulado (déficit) apurado no exercício de 2017, conforme definido na Instrução Normativa nº 138/2018.

Nota 3 – Observa-se que para fins de apuração do "RESULTADO FINANCEIRO ACUMULADO DO EXERCÍCIO (16)" foram excluídos os valores registrados no "ATIVO REALIZÁVEL (15)".

2.3.2 - RESULTADO ORÇAMENTÁRIO/FINANCEIRO - TODAS AS FONTES

ESPECIFICAÇÃO	Exercício de 2014	%	Exercício de 2015	%	Exercício de 2016	%	Exercício de 2017	%
1 - Receitas Correntes	59.899.104,40	92,38	67.208.370,47	92,53	71.283.443,27	93,54	74.629.420,65	96,36
2 - Receitas de Capital	4.937.563,88	7,62	5.429.253,38	7,47	4.922.310,92	6,46	2.817.019,39	3,64
3 - Soma da Receita (1+2)	64.836.668,28	100,00	72.637.623,85	100,00	76.205.754,19	100,00	77.446.440,04	100,00
4 - Despesas Correntes	49.748.648,54	76,73	54.549.228,99	75,10	60.684.609,68	79,63	62.367.422,91	80,53
5 - Despesas de Capital	17.654.763,62	27,23	9.144.661,38	12,59	12.697.272,10	16,66	4.297.957,40	5,55
6 - Soma da Despesa (4+5)	67.403.412,16	103,96	63.693.890,37	87,69	73.381.881,78	96,29	66.665.380,31	86,08
7 - RESULTADO ORÇAMENTÁRIO DO EXERCÍCIO (3-6)	-2.566.743,88	-3,96	8.943.733,48	12,31	2.823.872,41	3,71	10.781.059,73	13,92



TRIBUNAL DE CONTAS DO ESTADO DO PARANÁ

Coordenadoria de Gestão Municipal - CGM

8 - Interferências Financeiras	-2.267.106,51	-3,50	-3.809.705,29	-5,24	-5.230.481,52	-6,86	-6.985.497,84	-9,02
9 - RESULTADO DA EXECUÇÃO ORÇAMENTÁRIA DO EXERCÍCIO (7+8)	-4.833.850,39	-7,46	5.134.028,19	7,07	-2.406.609,11	-3,16	3.795.561,89	4,90
10 - Cancelamento de Restos a Pagar	280.412,27	0,43	115.470,75	0,16	943.753,15	1,24	6.262,19	0,01
11 - Inscrição/Baixa de Realizável por Cisão, Fusão ou Extinção	0,00	0,00	0,00	0,00	0,00	0,00	0,00	0,00
12 - Despesas Não Empenhadas	0,00	0,00	0,00	0,00	0,00	0,00	0,00	0,00
13 - RESULTADO AJUSTADO DO EXERCÍCIO (9+10+11+12)	-4.553.438,12	-7,02	5.249.498,94	7,23	-1.462.855,96	-1,92	3.801.824,08	4,91
14 - Superávit/Déficit do Exercício Anterior	8.827.095,11	13,61	4.273.656,99	5,88	9.523.155,93	12,50	8.060.299,97	10,41
15 - Total do Ativo Realizável	0,00	0,00	0,00	0,00	0,00	0,00	0,00	0,00
16 - RESULTADO FINANCEIRO ACUMULADO DO EXERCÍCIO (13+14-15)	4.273.656,99	6,59	9.523.155,93	13,11	8.060.299,97	10,58	11.862.124,05	15,32

Nota 1 – O demonstrativo tem caráter informativo, nos termos da Instrução Normativa nº 138/2018.

Nota 2 – Observa-se que para fins de apuração do "RESULTADO FINANCEIRO ACUMULADO DO EXERCÍCIO (16)" foram excluídos os valores registrados no "ATIVO REALIZÁVEL (15)".

2.4 - DEMONSTRATIVO DO SUPERÁVIT/DÉFICIT FINANCEIRO

2.4.1 - DEMONSTRATIVO DO SUPERÁVIT/DÉFICIT FINANCEIRO DAS FONTES LIVRES



TRIBUNAL DE CONTAS DO ESTADO DO PARANÁ

Coordenadoria de Gestão Municipal - CGM

Período	Ativo Líquido	Passivo Descoberto
Resultado do Exercício de (2014)	6.378.278,67	0,00
Resultado do Exercício de (2015)	9.616.308,40	0,00
Resultado do Exercício de (2016)	6.247.369,78	0,00
Resultado do Exercício de (2017)	7.576.612,02	0,00



2.4.2 - DEMONSTRATIVO DO SUPERÁVIT/DÉFICIT FINANCEIRO DE TODAS AS FONTES



TRIBUNAL DE CONTAS DO ESTADO DO PARANÁ

Coordenadoria de Gestão Municipal - CGM

Período	Ativo Líquido	Passivo Descoberto
Resultado do Exercício de (2014)	4.273.656,99	0,00
Resultado do Exercício de (2015)	9.523.155,93	0,00
Resultado do Exercício de (2016)	8.060.299,97	0,00
Resultado do Exercício de (2017)	11.862.124,05	0,00



2.5 - BALANÇO FINANCEIRO

MUNICÍPIO DE PITANGA
BALANÇO FINANCEIRO
12/2017

INGRESSOS			DISPÊNDIOS		
ESPECIFICAÇÃO	Exercício Atual	Exercício Anterior	ESPECIFICAÇÃO	Exercício Atual	Exercício Anterior
Receita Orçamentária (I)	77.446.440,04	76.205.754,19	Despesa Orçamentária (VI)	66.665.380,31	73.381.881,78
Ordinária	58.744.117,36	56.385.270,32	Ordinária	40.982.069,26	45.314.519,79
Vinculada	18.702.322,68	19.820.483,87	Vinculada	25.683.311,05	28.067.361,99
Transferências do FUNDEB	12.697.889,66	12.238.643,05	Transferências do FUNDEB	12.838.009,20	12.120.285,30
Transferências Voluntárias	2.249.040,58	3.117.595,31	Transferências Voluntárias	1.222.354,59	3.694.160,77
Alienação de Bens	39.225,82	111.684,31	Alienação de Bens	11.220,00	78.105,00
Operações de Crédito	2.109,38	1.010.662,24	Operações de Crédito	0,00	858.903,25
Contratos de Rateio de	0,00	0,00	Contratos de Rateio de	0,00	0,00
			Consórcios Públicos		
			Regime Próprio de	0,00	0,00



TRIBUNAL DE CONTAS DO ESTADO DO PARANÁ

Coordenadoria de Gestão Municipal - CGM

Consórcios Públicos			Previdência		
Regime Próprio de Previdência	0,00	0,00	Transferências de Programas	8.714.261,67	8.163.255,83
Transferências de Programas	10.154.287,95	9.620.594,02	Antecipação da Receita Orçamentária - ARO	0,00	0,00
Valores Restituíveis	0,00	0,00	Valores Restituíveis	0,00	0,00
Outras Origens	2.981.457,13	2.772.112,27	Outras Origens	2.897.465,59	3.152.651,84
Deduções da Receita Orçamentária	- 9.421.687,84	- 9.050.807,33	Transferências Financeiras Concedidas (VI)	7.109.934,07	5.323.010,30
Transferências Financeiras Recebidas (II)	124.436,23	92.528,78	Pagamentos Extraorçamentários (VIII)	10.455.349,05	11.984.380,17
Recebimentos Extraorçamentários (III)	9.666.390,49	10.709.791,08	Pagamentos de Restos a Pagar Processados	806.082,43	574.685,30
Inscrição de Restos a Pagar Processados	433.386,61	595.952,11	Pagamentos de Restos a Pagar Não Processados	1.706.081,90	3.271.234,82
Inscrição de Restos a Pagar Não Processados	1.289.819,16	1.975.378,92	Realizável - Cancelam./Baixa	0,00	0,00
Realizável - Inscrição	0,00	0,00	Cisão, Fusão, Extin.		
Cisão, Fusão ou Extinção			Valores Restituíveis	7.943.184,72	8.138.460,05
Valores Restituíveis	7.943.184,72	8.138.460,05	Antecipação da Receita Orçamentária - ARO	0,00	0,00
Antecipação da Receita Orçamentária - ARO	0,00	0,00	Saldo em Espécie para o Exercício Seguinte (IX)	13.978.711,16	10.972.107,83
Saldo em Espécie do Exercício Anterior (IV)	10.972.107,83	14.653.306,03	Caixa e Equivalentes de Caixa	13.978.711,16	10.972.107,83
Caixa e Equivalentes de Caixa	10.972.107,83	14.653.306,03	Realizável	0,00	0,00
Realizável	0,00	0,00	TOTAL (X) = (VI+VII+VIII+IX)	98.209.374,59	101.661.380,08
TOTAL (V) = (I+II+III+IV)	98.209.374,59	101.661.380,08			

Fonte: Sistema de Informações Municipais - Acompanhamento Mensal (SIM-AM), Tribunal de Contas do Estado do Paraná, Data e Hora da emissão: 11/07/2018 15:39

2.6 - REPASSES AO PODER LEGISLATIVO

CÓDIGO RECEITA	DESCRIÇÃO RECEITA	VALOR
172136	Compensação Financeira LC 87	134.050,17
1130	Contribuição de Melhoria	0,00
17210102	Cota parte do F P M	22.269.909,15
172101(03,04,99)	Cota parte do F P M - E.C. 55/2007 - E.C. 84/2014	1.643.481,87
17210132	Cota parte do IOF - Ouro	0,00
17220101	Cota Parte do I C M S	17.701.821,33
17220102	Cota Parte do I P V A	3.721.596,84
17210105	Cota Parte do I T R	1.127.550,30
17220104	Fundo de Exportação	240.061,48
111	Impostos	6.281.886,74
1911, 1913	Multas e Juros	259.254,90
1931	Dívida Ativa Tributária	557.726,48



TRIBUNAL DE CONTAS DO ESTADO DO PARANÁ

Coordenadoria de Gestão Municipal - CGM

112	Taxas	1.268.729,78
	Renúncias, Restituições e Descontos s/ Tributos	-11.810,00
	TOTAL COM RENUNCIAS	55.194.259,04
	População (IBGE de 2016)	32.419,00
	Percentual Limite (E.C. 58/2009)	7,00
	Limite da Despesa da Câmara em 2017	3.863.598,13
	Despesa Prevista da Câmara em 2017	2.967.000,00
	Transferência Financeira/Pagamento Orçamentário 2017	2.881.827,52

2.7 - TRANSFERÊNCIAS CONSTITUCIONAIS

DESCRIÇÃO	TRANSFERÊNCIA	CONTABILIZADO	DIFERENÇA
Cota Parte FPM	23.107.251,81	23.107.250,53	1,28
Cota Parte ICMS	20.327.728,58	20.327.728,58	0,00
Cota Parte IPVA	3.913.944,72	3.913.948,64	-3,92
Transferencia FUNDEB	12.634.894,86	12.634.894,86	0,00

Nota - Para este item de análise apura-se restrição quando a diferença apurada for superior à R\$ 15.000,00 (valor de alçada estabelecido no § 5º do artigo 1º da Resolução nº 60/17 - TCE/PR).

3 - ASPECTOS PATRIMONIAIS

3.1 - BALANÇO PATRIMONIAL

MUNICÍPIO DE PITANGA
BALANÇO PATRIMONIAL
12/2017

ATIVO			PASSIVO		
ESPECIFICAÇÃO	Exercício Atual	Exercício Anterior	ESPECIFICAÇÃO	Exercício Atual	Exercício Anterior
ATIVO CIRCULANTE	19.950.436,65	14.545.759,81	PASSIVO CIRCULANTE	1.157.382,39	1.667.054,17
Caixa e Equivalentes de Caixa	13.978.711,16	10.972.107,83	Obrigações Trabalhistas, Previdenciárias e Assistenciais a pagar a Curto Prazo	475.006,00	564.375,39
Créditos a Curto Prazo	5.361.653,40	3.075.766,55	Empréstimos e Financiamentos	214.858,66	263.933,41
Créditos Tributários a Receber	0,00	0,00	Fornecedores e Contas a Pagar	417.799,33	838.745,37
Clientes	0,00	0,00	Obrigações Fiscais	0,00	0,00



TRIBUNAL DE CONTAS DO ESTADO DO PARANÁ

Coordenadoria de Gestão Municipal - CGM

Crédito de Transferências a Receber	1.390.661,36	872.604,15	Obrigações de Repartição a Outros Entes	0,00	0,00
Empréstimos e Financiamentos Concedidos	0,00	0,00	Provisões a Curto Prazo	0,00	0,00
Dívida Ativa Tributária	5.251.011,74	2.911.066,40	Demais Obrigações a Curto Prazo	49.718,40	0,00
Dívida Ativa Não Tributária	444.806,14	105.601,86	PASSIVO NÃO-CIRCULANTE	12.042.176,33	12.626.925,38
(-) Ajuste de Perdas de Créditos a Curto Prazo	- 1.724.825,84	- 813.505,86	Obrigações Trabalhistas, Previdenciárias e Assistenciais a pagar a Longo Prazo	7.169.519,74	7.534.071,58
Demais Créditos e Valores a Curto Prazo	- 55.927,79	- 96.094,06	Empréstimos e Financiamentos a Longo Prazo	4.872.656,59	5.092.853,80
Investimentos e Aplicações Temporárias a Curto Prazo	0,00	0,00	Fornecedores a Longo Prazo	0,00	0,00
Estoques	665.999,88	593.979,49	Obrigações Fiscais a Longo Prazo	0,00	0,00
Ativo não Circulante Mantido para Venda	0,00	0,00	Provisões a Longo Prazo	0,00	0,00
VPD Pagas Antecipadamente	0,00	0,00	Demais Obrigações a Longo Prazo	0,00	0,00
ATIVO NÃO-CIRCULANTE	119.732.905,55	118.498.570,08	Resultado Diferido	0,00	0,00
Ativo Realizável a Longo Prazo	0,00	0,00	TOTAL DO PASSIVO	13.199.558,72	14.293.979,55
Créditos a Longo Prazo	0,00	0,00	PATRIMÔNIO LÍQUIDO		
Créditos Tributários a Receber a Longo Prazo	0,00	0,00	ESPECIFICAÇÃO	Exercício Atual	Exercício Anterior
Cientes a Longo Prazo	0,00	0,00	Patrimônio Social/Capital Social	0,00	0,00
Empréstimos e Financiamentos Concedidos a Longo Prazo	0,00	0,00	Adiantamento para Futuro Aumento de Capital	0,00	0,00
Dívida Ativa Tributária a Longo Prazo	0,00	0,00	Reservas de Capital	0,00	0,00
Dívida Ativa Não Tributária a Longo Prazo	0,00	0,00	Ajustes de Avaliação Patrimonial	0,00	0,00
(-) Ajuste de Perdas de Créditos a Longo Prazo	0,00	0,00	Reservas de Lucros	0,00	0,00
Demais Créditos e Valores a Longo Prazo	0,00	0,00	Demais Reservas	0,00	0,00
Investimentos e Aplicações Temporárias a Longo Prazo	0,00	0,00	Resultados Acumulados	126.483.783,48	118.750.350,34
Estoques a Longo Prazo	0,00	0,00	Resultado do Exercício	7.735.420,33	7.571.777,45
VPD Pagas Antecipadamente a Longo Prazo	0,00	0,00	Resultado de Exercícios Anteriores	118.750.415,25	106.113.140,26
<u>Investimentos</u>	0,00	0,00	Ajustes de Exercícios Anteriores	- 2.052,10	5.065.432,63
Participações Permanentes	0,00	0,00	Outros Resultados	0,00	0,00
Participações Avaliadas pelo Método de Equivalência Patrimonial	0,00	0,00	Ações/Cotas em Tesouraria	0,00	0,00
Participações Avaliadas pelo Método de Custo	0,00	0,00	TOTAL DO PATRIMÔNIO LÍQUIDO	126.483.783,48	118.750.350,34
Propriedades para Investimento	0,00	0,00	TOTAL DO PASSIVO E PATRIMÔNIO LÍQUIDO	139.683.342,20	133.044.329,89
Demais Investimentos Permanentes	0,00	0,00			
<u>Imobilizado</u>	119.732.905,55	118.498.570,08			
Bens Móveis	16.437.313,22	16.409.450,14			
Bens Imóveis	103.295.592,33	102.089.119,94			
<u>Intangível</u>	0,00	0,00			
Softwares	0,00	0,00			
Marcas, Direitos e Patentes Industriais	0,00	0,00			
Direito de Uso De Imóveis	0,00	0,00			



TRIBUNAL DE CONTAS DO ESTADO DO PARANÁ

Coordenadoria de Gestão Municipal - CGM

Diferido	0,00	0,00
TOTAL DO ATIVO	139.683.342,20	133.044.329,89

ATIVO FINANCEIRO	13.978.711,16	10.972.107,83	PASSIVO FINANCEIRO	2.116.587,11	2.911.807,86
ATIVO PERMANENTE	125.704.631,04	122.072.222,06	PASSIVO PERMANENTE	12.762.375,93	13.484.036,64
SALDO PATRIMONIAL				124.804.379,16	116.648.485,39

ESPECIFICAÇÃO	Exercício Atual	Exercício Anterior	ESPECIFICAÇÃO	Exercício Atual	Exercício Anterior
Saldos dos Atos Potenciais Ativos			Saldos dos Atos Potenciais Passivos		
Garantias e Contragarantias Recebidas a Executar	0,00	0,00	Garantias e Contragarantias Concedidas a Executar	0,00	0,00
Direitos Convencionados e Outros Instrumentos Congêneres a Receber	3.978.757,06	1.145.853,24	Obrigações Convencionadas e Outros Instrumentos Congêneres a Liberar	0,00	0,00
Direitos Contratuais a Executar	0,00	0,00	Obrigações Contratuais a Executar	9.925.814,78	4.403.377,12
Outros Atos Potenciais Ativos a Executar	0,00	0,00	Outros Atos Potenciais Passivos a Executar	0,00	0,00
TOTAL	3.978.757,06	1.145.853,24	TOTAL	9.925.814,78	4.403.377,12

Fonte: Sistema de Informações Municipais - Acompanhamento Mensal (SIM-AM), Tribunal de Contas do Estado do Paraná, Data e Hora da emissão: 11/07/2018 15:39

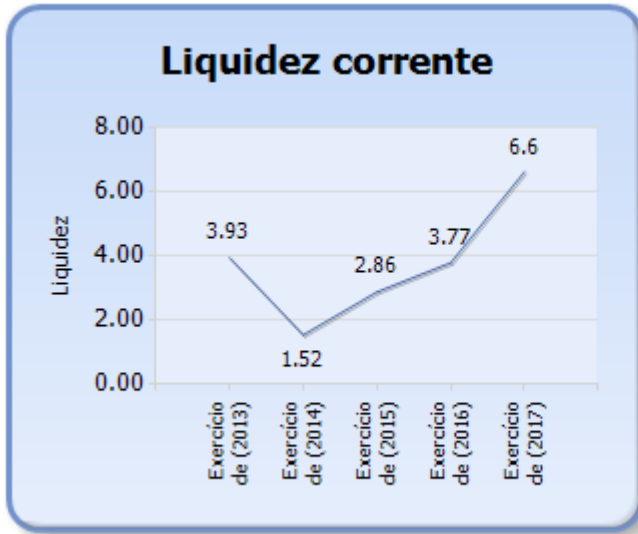
3.2 - EVOLUÇÃO DAS DISPONIBILIDADES LÍQUIDAS (TODAS AS FONTES)

Período	Ativo Financeiro	Passivo Financeiro	Disponível	Liquidez Corrente
Exercício de (2013)	11.835.421,01	3.008.325,90	8.827.095,11	3,93
Exercício de (2014)	12.520.199,21	8.246.542,22	4.273.656,99	1,52
Exercício de (2015)	14.653.306,03	5.130.150,10	9.523.155,93	2,86
Exercício de (2016)	10.972.107,83	2.911.807,86	8.060.299,97	3,77
Exercício de (2017)	13.978.711,16	2.116.587,11	11.862.124,05	6,60



TRIBUNAL DE CONTAS DO ESTADO DO PARANÁ

Coordenadoria de Gestão Municipal - CGM



3.3 - VARIAÇÕES PATRIMONIAIS

MUNICÍPIO DE PITANGA
DEMONSTRAÇÃO DAS VARIAÇÕES PATRIMONIAIS
12/2017

VARIAÇÕES PATRIMONIAIS QUANTITATIVAS		
	Exercício Atual	Exercício Anterior
VARIAÇÕES PATRIMONIAIS AUMENTATIVAS	83.280.203,30	77.796.419,65
Impostos, Taxas e Contribuições de Melhoria	13.635.064,41	10.206.968,52
Impostos	11.765.067,60	8.900.661,01
Taxas	1.598.210,78	1.306.307,51
Contribuições de Melhoria	271.786,03	0,00
Contribuições	1.207.649,21	943.283,01
Contribuições Sociais	0,00	0,00
Contribuições de Intervenção do Domínio Econômico	0,00	0,00
Contribuição de Iluminação Pública	1.207.649,21	943.283,01
Contribuições de Interesse das Categorias Profissionais	0,00	0,00
Exploração e Venda de Bens, Serviços e Direitos	0,00	343,26
Venda de Mercadorias	0,00	0,00
Venda de Produtos	0,00	0,00
Exploração de Bens e Direitos e Prestação de Serviços	0,00	343,26
Variações Patrimoniais Aumentativas Financeiras	1.067.816,28	1.759.464,67
Juros e Encargos de Empréstimos e Financiamentos Concedidos	0,00	0,00
Juros e Encargos de Mora	60.648,65	88.380,00
Variações Monetárias e Cambiais	0,00	0,00
Descontos Financeiros Obtidos	0,00	0,00
Remuneração de Depósitos Bancários e Aplicações Financeiras	977.767,39	1.434.528,11
Outras Variações Patrimoniais Aumentativas – Financeiras	29.400,24	236.556,56
Transferências e Delegações Recebidas	66.693.611,07	64.194.894,51
Transferências Intra governamentais	192.436,23	92.528,78
Transferências Intergovernamentais	66.491.635,40	64.068.400,54
Transferências das Instituições Privadas	9.539,44	33.965,19



TRIBUNAL DE CONTAS DO ESTADO DO PARANÁ

Coordenadoria de Gestão Municipal - CGM

Transferências das Instituições Multigovernamentais	0,00	0,00
Transferências de Consórcios Públicos	0,00	0,00
Transferências do Exterior	0,00	0,00
Delegações Recebidas	0,00	0,00
Transferências de Pessoas Físicas	0,00	0,00
Outras Transferências e Delegações Recebidas	0,00	0,00
Valorização e Ganhos com Ativos	1.166,00	74.816,00
Reavaliação de Ativos	0,00	0,00
Ganhos com Alienação	1.166,00	74.816,00
Ganhos com Incorporação de Ativos	0,00	0,00
Desincorporação de Passivos	0,00	0,00
Reversão de Redução ao Valor Recuperável	0,00	0,00
Outras Variações Patrimoniais Aumentativas	674.896,33	616.649,68
Varição Patrimonial Aumentativa a Classificar	106.063,33	53.799,41
Resultado Positivo de Participações	0,00	0,00
Reversão de Provisões e Ajustes de Perdas	61.113,88	0,00
Diversas Variações Patrimoniais Aumentativas	507.719,12	562.850,27

	Exercício Atual	Exercício Anterior
VARIAÇÕES PATRIMONIAIS DIMINUTIVAS	75.544.782,97	71.201.166,20
Pessoal e Encargos	34.778.985,35	32.992.568,28
Remuneração a Pessoal	30.624.462,58	29.178.032,02
Encargos Patronais	4.154.522,77	3.814.536,26
Benefícios a Pessoal	0,00	0,00
Custo de Pessoal e Encargos	0,00	0,00
Outras Variações Patrimoniais Diminutivas - Pessoal e Encargos	0,00	0,00
Benefícios Previdenciários	0,00	0,00
Aposentadorias e Reformas	0,00	0,00
Pensões	0,00	0,00
Outros Benefícios Previdenciários	0,00	0,00
Benefícios Assistenciais	618.704,66	540.437,21
Benefícios de Prestação Continuada	0,00	0,00
Benefícios Eventuais	14.662,10	0,00
Políticas Públicas de Transferência de Renda	0,00	0,00
Outros Benefícios Assistenciais	604.042,56	540.437,21
Uso de Bens, Serviços e Consumo de Capital Fixo	26.380.261,97	27.792.078,87
Uso de material de consumo	6.987.665,98	9.233.406,72
Serviços	16.538.299,71	15.935.001,65
Depreciação, Amortização e Exaustão	2.854.296,28	2.623.670,50
Custo de Materiais, Serviços e Consumo de Capital Fixo	0,00	0,00
Variações Patrimoniais Diminutivas Financeiras	585.137,77	578.873,95
Juros e Encargos de Empréstimos e Financiamentos Obtidos	574.047,35	517.007,66
Juros e Encargos de Mora	2.577,73	0,00
Variações Monetárias e Cambiais	0,00	0,00
Descontos Financeiros Concedidos	0,00	0,00
Outras Variações Patrimoniais Diminutivas Financeiras	8.512,69	61.866,29
Transferências e Delegações Concedidas	9.634.384,01	7.220.773,14
Transferências Intragovernamentais	7.110.344,07	5.323.010,30
Transferências Intergovernamentais	676,50	0,00
Transferências a Instituições Privadas	1.257.882,12	1.218.341,05
Transferências a Instituições Multigovernamentais	0,00	0,00
Transferências a Consórcios Públicos	1.265.359,41	679.421,79
Transferências ao Exterior	0,00	0,00



TRIBUNAL DE CONTAS DO ESTADO DO PARANÁ

Coordenadoria de Gestão Municipal - CGM

Execução Orçamentária Delegada	16,40	0,00
Outras Transferências e Delegações Concedidas	105,51	0,00
Desvalorização e Perda de Ativos	131.692,35	64.363,62
Redução a Valor Recuperável e Ajuste para Perdas	126.649,36	64.363,62
Perdas com Alienação	0,00	0,00
Perdas Involuntárias	5.042,99	0,00
Incorporação de Passivos	0,00	0,00
Desincorporação de Ativos	0,00	0,00
Tributárias	3.099.547,37	1.688.121,64
Impostos, Taxas e Contribuições de Melhoria	3.039.803,50	1.622.680,41
Contribuições	59.743,87	65.441,23
Custo com Tributos	0,00	0,00

	Exercício Atual	Exercício Anterior
Custo das Mercadorias e dos Produtos Vendidos, e dos Serviços Prestados	0,00	0,00
Custo das Mercadorias Vendidas	0,00	0,00
Custo dos Produtos Vendidos	0,00	0,00
Custo dos Serviços Prestados	0,00	0,00
Outras Variações Patrimoniais Diminutivas	316.069,49	323.949,49
Premiações	0,00	0,00
Resultado Negativo de Participações	0,00	0,00
Incentivos	0,00	0,00
Subvenções Econômicas	0,00	0,00
Participações e Contribuições	0,00	0,00
VPD de Constituição de Provisões	0,00	0,00
Custo de Outras VPD	0,00	0,00
Diversas Variações Patrimoniais Diminutivas	316.069,49	323.949,49
RESULTADO PATRIMONIAL DO PERÍODO	7.735.420,33	6.595.253,45

VARIAÇÕES PATRIMONIAIS QUALITATIVAS (decorrentes da execução orçamentária)		
	Exercício Atual	Exercício Anterior
Incorporação de Ativos	4.187.605,61	12.834.073,16
Desincorporação de Passivos	994.609,31	981.796,21
Incorporação de Passivos	0,00	1.002.759,70
Desincorporação de Ativos	592.643,42	703.918,44

Fonte: Sistema de Informações Municipais - Acompanhamento Mensal (SIM-AM), Tribunal de Contas do Estado do Paraná, Data e Hora da emissão: 11/07/2018 15:39

4 - ASPECTOS FISCAIS - LEI DE RESPONSABILIDADE FISCAL

DESCRIÇÃO DOS ITENS DE ANÁLISE	ABRANGÊNCIA
Limite de despesas com pessoal – não retomo ao limite no prazo legal.	Executivo e Legislativo



TRIBUNAL DE CONTAS DO ESTADO DO PARANÁ

Coordenadoria de Gestão Municipal - CGM

Limite de despesas com pessoal – não redução de 1/3 no prazo legal.	Executivo e Legislativo
Realização da Audiência Pública para Avaliação das Metas Fiscais – ausência de comprovação da realização.	Executivo
Realização da Audiência Pública para Avaliação das Metas Fiscais – atraso na realização.	Executivo
Limite da Dívida Consolidada – não redução de 25% no prazo legal.	Executivo
Limite da Dívida Consolidada – não retorno ao limite no prazo legal.	Executivo
Publicação do Relatório Resumido da Execução Orçamentária – RREO – ausência de comprovação da publicação.	Executivo
Publicação do Relatório Resumido da Execução Orçamentária – RREO – atraso na publicação.	Executivo
Publicação do Relatório de Gestão Fiscal – RGF – ausência de comprovação da publicação.	Executivo e Legislativo
Publicação do Relatório de Gestão Fiscal – RGF – atraso na publicação.	Executivo e Legislativo

4.1 - ALERTAS EMITIDOS REFERENTES ÀS ANÁLISES DO EXERCÍCIO DE 2017

BIMESTRE	TIPO DE ALERTA
3	Limite de 90% da Despesa com Pessoal
6	Limite de 95% da Despesa com Pessoal

4.2 - DESPESAS COM PESSOAL

MÊS E ANO BASE	RECEITA CORRENTE LÍQUIDA	DESPESA COM PESSOAL	% GASTO	SITUAÇÃO
6/2015	62.982.522,08	27.911.101,61	44,32	Normal
12/2015	67.246.067,47	30.291.554,15	45,05	Normal
6/2016	68.521.439,71	32.381.159,91	47,26	Normal
12/2016	71.348.226,53	35.092.471,35	49,18	Alerta 90
6/2017	73.814.134,78	36.629.764,85	49,62	Alerta 90
12/2017	74.209.740,86	39.078.156,54	52,66	Alerta 95

4.3 - DÍVIDA CONSOLIDADA

MÊS E ANO BASE	RECEITA CORRENTE LÍQUIDA	DÍVIDA CONSOLIDADA LÍQUIDA	% DA DCL	SITUAÇÃO
06/2016	68.521.439,71	0,00	0,00	Normal
12/2016	71.348.226,53	3.210.259,86	4,50	Normal
06/2017	73.814.134,78	0,00	0,00	Normal
12/2017	74.659.740,86	0,00	0,00	Normal



TRIBUNAL DE CONTAS DO ESTADO DO PARANÁ

Coordenadoria de Gestão Municipal - CGM

5 - GASTOS COM MANUTENÇÃO E DESENVOLVIMENTO DO ENSINO

5.1 - DEMONSTRATIVO OBTIDO DO SISTEMA SIM-AM ENCAMINHADO PELO MUNICÍPIO

MUNICÍPIO DE PITANGA
RELATÓRIO RESUMIDO DA EXECUÇÃO ORÇAMENTÁRIA - CONSOLIDADO
ORÇAMENTOS FISCAL E DA SEGURIDADE SOCIAL
DEMONSTRATIVO DAS RECEITAS E DESPESAS COM MANUTENÇÃO E DESENVOLVIMENTO DO ENSINO -
MDE
01/2017 A 12/2017

R\$ 1,00

RECEITAS DO ENSINO				
RECEITA RESULTANTE DOS IMPOSTOS (caput do art. 212 da Constituição)	PREVISÃO INICIAL	PREVISÃO ATUALIZADA (a)	RECEITAS REALIZADAS	
			Até o Bimestre (b)	% (c) = (b/a)x100
1- RECEITA DE IMPOSTOS	6.665.300,00	6.665.300,00	7.539.283,65	113,11%
1.1- Recéita Resultante do Imposto sobre a Propriedade Predial e Territorial Urbana - IPTU	2.036.700,00	2.036.700,00	2.200.548,40	108,04%
1.1.1- IPTU	1.676.400,00	1.676.400,00	1.773.487,38	105,79%
1.1.2 - Multas, Juros de Mora, Dívida Ativa e Outros Encargos do IPTU	360.300,00	360.300,00	427.061,02	118,53%
1.2- Recéita Resultante do Imposto sobre Transmissão Inter Vivos - ITBI	945.300,00	945.300,00	1.376.372,28	145,60%
1.2.1- ITBI	899.900,00	899.900,00	1.176.346,90	130,72%
1.2.2 - Multas, Juros de Mora, Dívida Ativa e Outros Encargos do ITBI	45.400,00	45.400,00	200.025,38	440,58%
1.3- Recéita Resultante do Imposto sobre Serviços de Qualquer Natureza - ISS	2.129.100,00	2.129.100,00	2.010.547,05	94,43%
1.3.1- ISS	1.998.700,00	1.998.700,00	1.922.198,68	96,17%
1.3.2 - Multas, Juros de Mora, Dívida Ativa e Outros Encargos do ISS	130.400,00	130.400,00	88.348,37	67,75%
1.4- Recéita Resultante do Imposto de Renda Retido na Fonte - IRRF	1.554.200,00	1.554.200,00	1.951.815,92	125,58%
1.4.1- IRRF	1.554.200,00	1.554.200,00	1.951.815,92	125,58%
1.5- Recéita Resultante do Imposto Territorial Rural - ITR (CF, art. 153, §4º, inciso III)	0,00	0,00	0,00	0,00%
1.5.1- ITR	0,00	0,00	0,00	0,00%
1.5.2 - Multas, Juros de Mora, Dívida Ativa e Outros Encargos do ITR	0,00	0,00	0,00	0,00%
2- RECEITA DE TRANSFERÊNCIAS CONSTITUCIONAIS E LEGAIS	49.362.800,00	51.326.800,00	49.022.650,36	95,51%
2.1- Cota-Parte FPM	24.000.000,00	25.964.000,00	23.107.250,53	89,00%
2.1.1- Parcela referente à CF, art 159, I, alínea b	22.400.000,00	23.289.000,00	21.193.042,29	91,00%



TRIBUNAL DE CONTAS DO ESTADO DO PARANÁ

Coordenadoria de Gestão Municipal - CGM

2.1.2- Parcela referente à CF, art 159, I, alínea d e alínea e	1.600.000,00	2.675.000,00	1.914.208,24	71,56%
2.2- Cota-Parte ICMS	19.414.000,00	19.414.000,00	20.327.728,58	104,71%
2.3- ICMS-Desoneração - L.C. nº87/1996	133.300,00	133.300,00	138.000,24	103,53%
2.4- Cota-Parte IPI-Exportação	215.500,00	215.500,00	311.740,43	144,66%
2.5- Cota-Parte ITR	1.800.000,00	1.800.000,00	1.223.981,94	68,00%
2.6- Cota-Parte IPVA	3.800.000,00	3.800.000,00	3.913.948,64	103,00%
2.7- Cota-Parte IOF-Ouro	0,00	0,00	0,00	0,00%
3- TOTAL DA RECEITA DE IMPOSTOS (1 + 2)	56.028.100,00	57.992.100,00	56.561.934,01	97,53%

RECEITAS ADICIONAIS PARA FINANCIAMENTO DO ENSINO	PREVISÃO INICIAL	PREVISÃO ATUALIZADA (a)	RECEITAS REALIZADAS	
			Até o Bimestre (b)	% (c) = (b/a)x100
4- RECEITA DA APLICAÇÃO FINANCEIRA DE OUTROS RECURSOS DE IMPOSTOS VINCULADOS AO ENSINO	40.200,00	40.200,00	23.902,54	59,46%
5- RECEITA DE TRANSFERÊNCIAS DO FNDE	3.716.700,00	3.958.800,00	3.709.536,34	93,70%
5.1- Transferências do Salário-Educação	1.053.300,00	1.053.300,00	1.144.617,44	108,67%
5.2- Outras Transferências do FNDE	2.610.000,00	2.852.100,00	2.529.966,34	88,71%
5.3- Aplicação Financeira dos Recursos do FNDE	53.400,00	53.400,00	34.952,56	65,45%
6- RECEITA DE TRANSFERÊNCIAS DE CONVÊNIOS	442.500,00	442.500,00	490.051,86	110,75%
6.1- Transferências de Convênios	400.000,00	400.000,00	473.435,28	118,36%
6.2- Aplicação Financeira dos Recursos de Convênios	42.500,00	42.500,00	16.616,58	39,10%
7- RECEITA DE OPERAÇÕES DE CRÉDITO	0,00	0,00	0,00	0,00%
8- OUTRAS RECEITAS PARA FINANCIAMENTO DO ENSINO	0,00	0,00	0,00	0,00%
9- TOTAL DAS RECEITAS ADICIONAIS PARA FINANCIAMENTO DO ENSINO (4 + 5 + 6 + 7 + 8)	4.199.400,00	4.441.500,00	4.223.490,74	95,09%

FUNDEB				
RECEITAS DO FUNDEB	PREVISÃO INICIAL	PREVISÃO ATUALIZADA (a)	RECEITAS REALIZADAS	
			Até o Bimestre (b)	% (c) = (b/a)x100
10- RECEITAS DESTINADAS AO FUNDEB	9.552.560,00	9.552.560,00	9.421.687,84	98,63%
10.1- Cota-Parte FPM Destinada ao FUNDEB - (20% de 2.1.1)	4.480.000,00	4.480.000,00	4.238.608,13	94,61%
10.2- Cota-Parte ICMS Destinada ao FUNDEB - (20% de 2.2)	3.882.800,00	3.882.800,00	4.065.545,49	104,71%
10.3- ICMS-Desoneração Destinada ao FUNDEB - (20% de 2.3)	26.660,00	26.660,00	27.600,00	103,53%
10.4- Cota-Parte IPI-Exportação Destinada ao FUNDEB - (20% de 2.4)	43.100,00	43.100,00	62.348,12	144,66%
10.5- Cota-Parte ITR ou ITR Arrecadados Destinados ao FUNDEB - (20% de (1.5 + 2.5))	360.000,00	360.000,00	244.796,26	68,00%
10.6- Cota-Parte IPVA Destinada ao FUNDEB - (20% de 2.6)	760.000,00	760.000,00	782.789,84	103,00%
11- RECEITAS RECEBIDAS DO FUNDEB	13.068.000,00	13.178.000,00	12.697.889,66	96,36%
11.1- Transferências de Recursos do FUNDEB	13.000.000,00	13.110.000,00	12.634.894,86	96,38%
11.2- Complementação da União ao FUNDEB	0,00	0,00	0,00	0,00%



TRIBUNAL DE CONTAS DO ESTADO DO PARANÁ

Coordenadoria de Gestão Municipal - CGM

11.3- Receita de Aplicação Financeira dos Recursos do FUNDEB	68.000,00	68.000,00	62.994,80	92,64%
12- RESULTADO LÍQUIDO DAS TRANSFERÊNCIAS DO FUNDEB (11.1 - 10)	3.447.440,00	3.557.440,00	3.213.207,02	90,32%
[SE RESULTADO LÍQUIDO DA TRANSFERÊNCIA (12) > 0] = ACRÉSCIMO RESULTANTE DAS TRANSFERÊNCIAS DO FUNDEB	3.447.440,00	3.557.440,00	3.213.207,02	90,32%
[SE RESULTADO LÍQUIDO DA TRANSFERÊNCIA (12) < 0] = DECRÉSCIMO RESULTANTE DAS TRANSFERÊNCIAS DO FUNDEB	0,00	0,00	0,00	0,00%

DESPESAS DO FUNDEB ds Sumario Item	DOTAÇÃO INICIAL	DOTAÇÃO ATUALIZADA (d)	DESPESAS EMPENHADA		DESPESAS LIQUIDADAS		INSCRITAS EM RESTOS A PAGAR NÃO PROCESSADOS (i)
			Até o Bimestre (e)	% (f) = (e/d)x100	Até o Bimestre (g)	% (h) = (g/d)x100	
13- PAGAMENTO DOS PROFISSIONAIS DO MAGISTÉRIO	9.512.200,00	9.622.200,00	9.305.558,94	96,71%	9.305.558,94	96,71%	0,00
13.1- Com Educação Infantil	2.462.200,00	2.462.200,00	2.380.425,07	96,68%	2.380.425,07	96,68%	0,00
13.2- Com Ensino Fundamental	7.050.000,00	7.160.000,00	6.925.133,87	96,72%	6.925.133,87	96,72%	0,00
14- OUTRAS DESPESAS	3.555.800,00	3.735.800,00	3.532.450,26	94,56%	3.531.436,45	94,56%	1.013,81
14.1- Com Educação Infantil	0,00	0,00	0,00	0,00%	0,00	0,00%	0,00
14.2- Com Ensino Fundamental	3.555.800,00	3.735.800,00	3.532.450,26	94,56%	3.531.436,45	94,56%	1.013,81
15- TOTAL DAS DESPESAS DO FUNDEB (13 + 14)	13.068.000,00	13.358.000,00	12.838.009,20	96,11%	12.836.995,39	96,11%	1.013,81

DEDUÇÕES PARA FINS DE LIMITE DO FUNDEB	VALOR
16- RESTOSA PAGAR INSCRITOS NO EXERCÍCIO SEM DISPONIBILIDADE FINANCEIRA DE RECURSOS DO FUNDEB	0,00
16.1 - FUNDEB 60%	0,00
16.2 - FUNDEB 40%	0,00
17- DESPESAS CUSTEADAS COM O SUPERÁVIT FINANCEIRO, DO EXERCÍCIO ANTERIOR, DO FUNDEB	203.253,52
17.1 - FUNDEB 60%	0,00
17.2 - FUNDEB 40%	203.253,52
18- TOTAL DAS DEDUÇÕES CONSIDERADAS PARA FINS DE LIMITE DO FUNDEB (16 + 17)	203.253,52

INDICADORES DO FUNDEB	VALOR
19 - TOTAL DAS DESPESAS DO FUNDEB PARA FINS DE LIMITE (15 - 18)	12.633.741,87
19.1 - Mínimo de 60% do FUNDEB na Remuneração do Magistério1 (13 - (16.1 + 17.1)) / (11) x 100) %	73,28
19.2 - Máximo de 40% em Despesa com MDE, que não Remuneração do Magistério (14 - (16.2 + 17.2)) / (11) x 100) %	26,21
19.3 - Máximo de 5% não Aplicado no Exercício (100 - (19.1 + 19.2)) %	0,51

CONTROLE DA UTILIZAÇÃO DE RECURSOS NO EXERCÍCIO SUBSEQUENTE	VALOR
20 - RECURSOS RECEBIDOS DO FUNDEB EM <EXERCÍCIO ANTERIOR> QUE NÃO FORAM UTILIZADOS	203.253,52
21 - DESPESAS CUSTEADAS COM O SALDO DO ITEM 20 ATÉ O 1º TRIMESTRE DE <EXERCÍCIO>	203.253,52



TRIBUNAL DE CONTAS DO ESTADO DO PARANÁ

Coordenadoria de Gestão Municipal - CGM

DESPESAS COM AÇÕES TÍPICAS DE MDE ds Sumario Item	DOTAÇÃO INICIAL	DOTAÇÃO ATUALIZADA (d)	DESPESAS EMPENHADA		DESPESAS LIQUIDADAS		INSCRITAS EM RESTOS A PAGAR NÃO PROCESSADOS (i)
			Até o Bimestre (e)	% (f) = (e/d)x100	Até o Bimestre (g)	% (h) = (g/d)x100	
22- EDUCAÇÃO INFANTIL	5.077.200,00	5.943.200,00	5.583.663,63	93,95%	5.450.968,47	93,95%	132.695,16
22.1- Despesas Custeadas com Recursos do FUNDEB	2.462.200,00	2.462.200,00	2.380.425,07	96,68%	2.380.425,07	96,68%	0,00
22.2- Despesas Custeadas com Outros Recursos de Impostos	2.615.000,00	3.481.000,00	3.203.238,56	92,02%	3.070.543,40	92,02%	132.695,16
23- ENSINO FUNDAMENTAL	13.263.890,00	14.868.890,00	13.429.383,01	90,32%	13.409.759,30	90,32%	19.623,71
23.1- Despesas Custeadas com Recursos do FUNDEB	10.605.800,00	10.895.800,00	10.457.584,13	95,98%	10.456.570,32	95,98%	1.013,81
23.2- Despesas Custeadas com Outros Recursos de Impostos	2.658.090,00	3.973.090,00	3.027.164,58	76,19%	3.008.554,68	76,19%	18.609,90
23.9- (-) Dedução de Despesas indevidamente contabilizadas	0,00	0,00	- 55.365,70	0,00%	- 55.365,70	0,00%	0,00
24- ENSINO MÉDIO	0,00	0,00	0,00	0,00%	0,00	0,00%	0,00
25- ENSINO SUPERIOR	705.000,00	750.000,00	672.131,26	89,62%	672.131,26	89,62%	0,00
26- ENSINO PROFISSIONAL NÃO INTEGRADO AO ENSINO REGULAR	0,00	0,00	0,00	0,00%	0,00	0,00%	0,00
27- OUTRAS	220.000,00	630.000,00	620.094,84	98,43%	617.157,63	98,43%	2.937,21
28- TOTAL DAS DESPESAS COM AÇÕES TÍPICAS DE MDE (22 + 23 + 24 + 25 + 26 + 27)	19.266.090,00	22.192.090,00	20.305.272,74	91,50%	20.150.016,66	91,50%	155.256,08

DEDUÇÕES CONSIDERADAS PARA FINS DE LIMITE CONSTITUCIONAL	VALOR
29- RESULTADO LÍQUIDO DAS TRANSFERÊNCIAS DO FUNDEB = (12)	3.213.207,02
30- DESPESAS CUSTEADAS COM A COMPLEMENTAÇÃO DO FUNDEB NO EXERCÍCIO	0,00
31- RECEITA DE APLICAÇÃO FINANCEIRA DOS RECURSOS DO FUNDEB ATÉ O BIMESTRE = (49 fundeb)	62.994,80
32- DESPESAS CUSTEADAS COM O SUPERÁVIT FINANCEIRO, DO EXERCÍCIO ANTERIOR, DO FUNDEB	203.253,52
33- DESPESAS CUSTEADAS COM O SUPERÁVIT FINANCEIRO, DO EXERCÍCIO ANTERIOR, DE OUTROS RECURSOS DE IMPOSTOS	156.080,56
34- RESTOS A PAGAR INSCRITOS NO EXERCÍCIO SEM DISPONIBILIDADE FINANCEIRA DE RECURSOS DE IMPOSTOS VINCULADOS AO ENSINO	0,00
35- CANCELAMENTO, NO EXERCÍCIO, DE RESTOS A PAGAR INSCRITOS COM DISPONIBILIDADE FINANCEIRA DE RECURSOS DE IMPOSTOS VINCULADOS AO ENSINO = (45 j)	0,00
36- TOTAL DAS DEDUÇÕES CONSIDERADAS PARA FINS DE LIMITE CONSTITUCIONAL (29 + 30 + 31 + 32 + 33 + 34 + 35)	3.635.535,90
37- TOTAL DAS DESPESAS PARA FINS DE LIMITE ((22 + 23) - (36))	15.377.510,74
38- PERCENTUAL DE APLICAÇÃO EM MDE SOBRE A RECETA LÍQUIDA DE IMPOSTOS ((37) / (3) x 100) % - LIMITE CONSTITUCIONAL 25%	27,19

OUTRAS DESPESAS CUSTEADAS COM RECEITAS ADICIONAIS PARA FINANCIAMENTO DO ENSINO ds Sumario Item	DOTAÇÃO INICIAL	DOTAÇÃO ATUALIZADA (d)	DESPESAS EMPENHADA		DESPESAS LIQUIDADAS		INSCRITAS EM RESTOS A PAGAR NÃO PROCESSADOS (i)
			Até o Bimestre (e)	% (f) = (e/d)x100	Até o Bimestre (g)	% (h) = ((g+i)/d)x100	
39- DESPESAS CUSTEADAS COM A APLICAÇÃO FINANCEIRA DE OUTROS RECURSOS DE IMPOSTOS VINCULADOS AO ENSINO	0,00	0,00	0,00	0,00%	0,00	0,00%	0,00



TRIBUNAL DE CONTAS DO ESTADO DO PARANÁ

Coordenadoria de Gestão Municipal - CGM

40- DESPESAS CUSTEADAS COM A CONTRIBUIÇÃO SOCIAL DO SALÁRIO-EDUCAÇÃO	954.200,00	1.204.200,00	1.174.123,63	97,50%	1.174.123,63	97,50%	0,00
41- DESPESAS CUSTEADAS COM OPERAÇÕES DE CRÉDITO	0,00	0,00	0,00	0,00%	0,00	0,00%	0,00
42- DESPESAS CUSTEADAS COM OUTRAS RECEITAS PARA FINANCIAMENTO DO ENSINO	2.138.800,00	2.648.437,56	2.097.601,88	79,20%	2.074.682,52	79,20%	22.919,36
43- TOTAL DAS OUTRAS DESPESAS CUSTEADAS COM RECEITAS ADICIONAIS PARA FINANCIAMENTO DO ENSINO (39 + 40 + 41 + 42)	3.093.000,00	3.852.637,56	3.271.725,51	84,92%	3.248.806,15	84,92%	22.919,36
44- TOTAL GERAL DAS DESPESAS COM MDE (28 + 43)	22.359.090,00	26.044.727,56	23.576.998,25	90,53%	23.398.822,81	90,53%	178.175,44

RESTOS A PAGAR INSCRITOS COM DISPONIBILIDADE FINANCEIRA DE RECURSOS DE IMPOSTOS VINCULADOS AO ENSINO	SALDO ATÉ O BIMESTRE	CANCELADOS EM 2017 (j)
45- RESTOSA PAGAR DE DESPESAS COM MDE	116.565,75	0,00

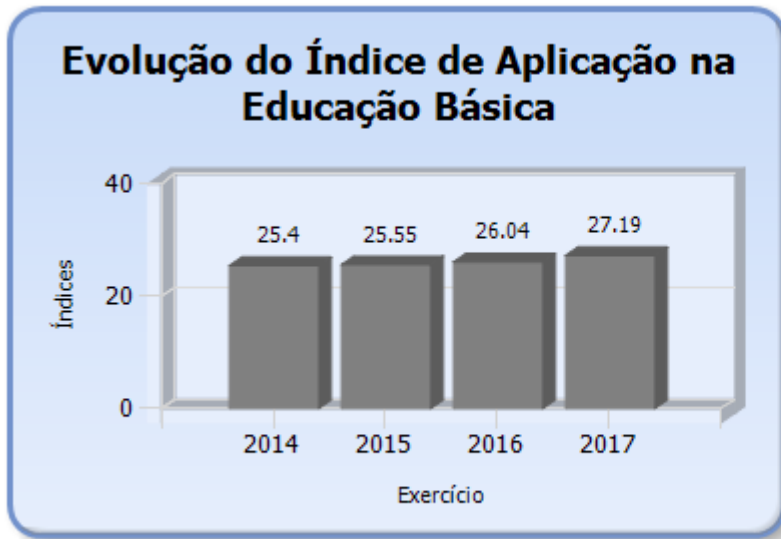
CONTROLE DA DISPONIBILIDADE FINANCEIRA	FUNDEB	SALÁRIO EDUCAÇÃO
46- DISPONIBILIDADE FINANCEIRA EM 31 DE DEZEMBRO DE <EXERCÍCIO ANTERIOR>	243.520,81	305.676,53
47- (+) INGRESSO DE RECURSOS ATÉ O BIMESTRE	12.634.894,86	1.144.617,44
48- (-) PAGAMENTOS EFETUADOS ATÉ O BIMESTRE	12.871.187,71	1.318.780,08
48.1 - Orçamento do Exercício	12.836.063,89	1.287.673,45
48.2 - Restos a Pagar	35.123,82	31.106,63
49- (+) RECEITA DE APLICAÇÃO FINANCEIRA DOS RECURSOS ATÉ O BIMESTRE	62.994,80	24.373,98
50- (=) DISPONIBILIDADE FINANCEIRA ATÉ O BIMESTRE	70.222,76	155.887,87
51- (+) Ajustes	0,00	0,00
51.1 - Retenções	0,00	0,00
51.2 - Condição Bancária	0,00	0,00
52- (=) SALDO FINANCEIRO CONCILIADO	70.222,76	155.887,87

Fonte: Sistema de Informações Municipais - Acompanhamento Mensal (SIM-AM), Tribunal de Contas do Estado do Paraná, Data e Hora da emissão: 11/07/2018 15:39



TRIBUNAL DE CONTAS DO ESTADO DO PARANÁ

Coordenadoria de Gestão Municipal - CGM



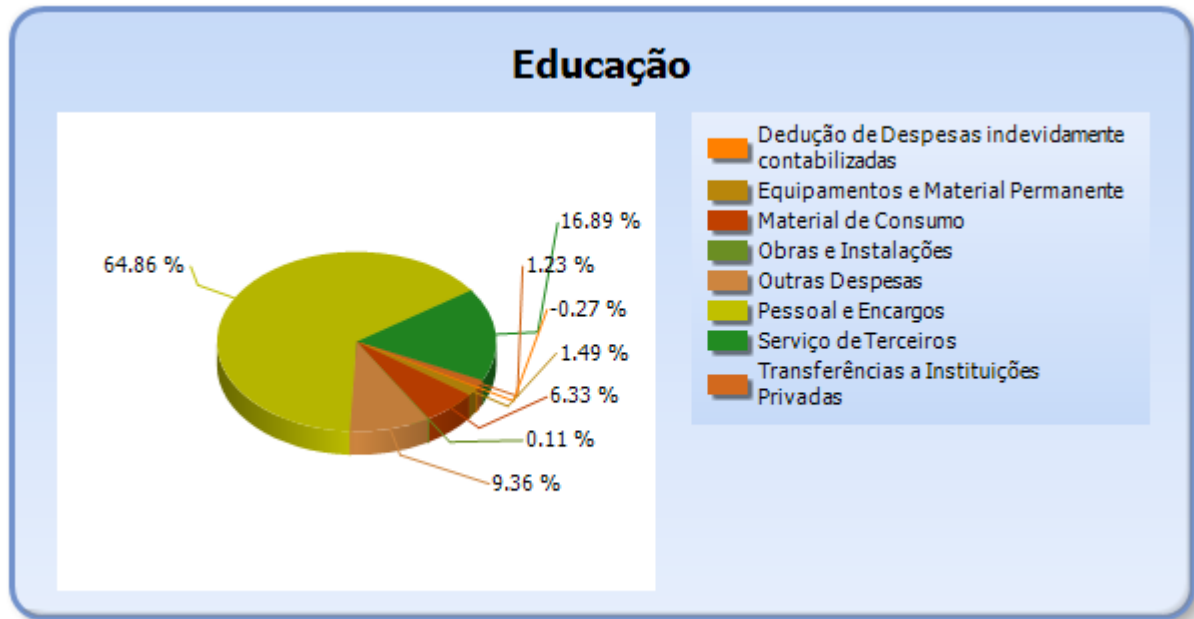
5.2 - DETALHAMENTO DA DESPESA COM ENSINO POR NATUREZA

NATUREZA DA DESPESA	VALOR
CORRENTES	20.035.908,88
Pessoal e Encargos	13.169.667,05
Material de Consumo	1.285.692,72
Serviço de Terceiros	3.429.905,21
Transferências	250.000,00
Transferências a Instituições Privadas	250.000,00
Outras Despesas	1.900.643,90
DE CAPITAL	324.729,56
Equipamentos e Material Permanente	301.864,50
Obras e Instalações	22.865,06
Dedução de Despesas indevidamente contabilizadas	-55.365,70
TOTAL	20.305.272,74



TRIBUNAL DE CONTAS DO ESTADO DO PARANÁ

Coordenadoria de Gestão Municipal - CGM



5.3 - DETALHAMENTO DA DESPESA COM ENSINO POR PROJETOS E ATIVIDADES

CÓDIGO	NOME DO PROJETO/ATIVIDADE	FIXAÇÃO	EXECUÇÃO	DIFERENÇA
2024	Manutenção do Gabinete da Secretaria de Educação	131.000,00	120.006,12	10.993,88
1025	Construir/Reformar Escolas Municipais	30.000,00	22.865,06	7.134,94
1105	Aquisição de terreno para construção de escola	500.000,00	0,00	500.000,00
2026	Seção de Ensino Fundamental - FUNDEB 60%	7.635.000,00	7.214.362,35	420.637,65
2027	Sessão de Educação Básica - FUNDEB 40%	4.275.800,00	3.928.595,61	347.204,39
2028	Sessão de Educação Infantil	3.481.000,00	3.203.238,56	277.761,44
2029	Sessão de Educação Infantil - FUNDEB 60%	2.462.200,00	2.380.425,07	81.774,93
2030	Programa Alimentação Escolar	610.000,00	600.952,04	9.047,96
2031	Transporte de Alunos da Rede de Ensino	2.296.090,00	2.198.919,57	97.170,43
2032	Manutenção e Apoio ao Ensino Superior	750.000,00	672.131,26	77.868,74
2033	Educação de Jovens e Adultos - EJA	1.000,00	0,00	1.000,00
6035	Assistência à Criança e ao Adolescente - Educação	20.000,00	19.142,80	857,20
	Dedução de Despesas indevidamente contabilizadas	0,00	-55.365,70	55.365,70
	TOTAL	22.192.090,00	20.305.272,74	1.886.817,26

5.4 - REMUNERAÇÃO DO MAGISTÉRIO - FUNDEB



TRIBUNAL DE CONTAS DO ESTADO DO PARANÁ

Coordenadoria de Gestão Municipal - CGM

ESPECIFICAÇÃO	VALOR
1 - RECEITAS DE TRANSFERÊNCIAS DO FUNDEB	12.697.889,66
2 - PAGAMENTO DOS PROFISSIONAIS DO MAGISTÉRIO	9.305.558,94
3 - RESTOS A PAGAR SEM COBERTURA FINANCEIRA	0,00
4 - SUPERAVIT FINANCEIRO	0,00
5 - TOTAL DAS DEDUÇÕES PARA FINS DE APLICAÇÃO DO FUNDEB (3+4)	0,00
6 - TOTAL LÍQUIDO DAS DESPESAS RELATIVAS À REMUNERAÇÃO DOS PROFISSIONAIS DO MAGISTÉRIO (2-5)	9.305.558,94
7 - PERCENTUAL DE APLICAÇÃO DOS RECURSOS DO FUNDEB NA REMUNERAÇÃO DO MAGISTÉRIO [6/1]	73,28

6 - DESPESAS REALIZADAS COM SAÚDE (E.C. 29/2000)

6.1 - DEMONSTRATIVO DO SISTEMA SIM-AM ENVIADO PELO MUNICÍPIO

MUNICÍPIO DE PITANGA
RELATÓRIO RESUMIDO DA EXECUÇÃO ORÇAMENTÁRIA - CONSOLIDADO
ORÇAMENTOS FISCAL E DA SEGURIDADE SOCIAL
DEMONSTRATIVO DAS RECEITAS E DESPESAS COM AÇÕES E SERVIÇOS PÚBLICOS DE SAÚDE
01/2017 A 12/2017

RREO - ANEXO 12 (LC, 141/2012, art. 35)

R\$ 1,00

RECEITAS PARA APURAÇÃO DA APLICAÇÃO EM AÇÕES E SERVIÇOS PÚBLICOS DE SAÚDE	PREVISÃO INICIAL	PREVISÃO ATUALIZADA (a)	RECEITAS REALIZADAS	
			Até o Bimestre (b)	% (b/a) x 100
RECEITA DE IMPOSTOS LÍQUIDA (I)	6.665.300,00	6.665.300,00	7.539.283,65	113,11%
Imposto Predial e Territorial Urbano - IPTU	1.676.400,00	1.676.400,00	1.773.487,38	105,79%
Imposto sobre Transmissão de Bens Intervivos - ITBI	899.900,00	899.900,00	1.176.346,90	130,72%
Imposto sobre Serviços de Qualquer Natureza - ISS	1.998.700,00	1.998.700,00	1.922.198,68	96,17%
Imposto de Renda Retido na Fonte - IRRF	1.554.200,00	1.554.200,00	1.951.815,92	125,58%
Multas, Juros de Mora e Outros Encargos dos Impostos	78.800,00	78.800,00	48.468,81	61,51%
Dívida Ativa dos Impostos	357.400,00	357.400,00	445.692,66	124,70%
Multas, Juros de Mora e Outros Encargos da Dívida Ativa	99.900,00	99.900,00	221.273,30	221,49%
RECEITA DE TRANSFERÊNCIAS CONSTITUCIONAIS E LEGAIS (II)	47.762.800,00	48.651.800,00	47.108.442,12	96,83%
Cota-Parte FPM	22.400.000,00	23.289.000,00	21.193.042,29	91,00%



TRIBUNAL DE CONTAS DO ESTADO DO PARANÁ

Coordenadoria de Gestão Municipal - CGM

Cota-Parte ITR	1.800.000,00	1.800.000,00	1.223.981,94	68,00%
Cota-Parte IPVA	3.800.000,00	3.800.000,00	3.913.948,64	103,00%
Cota-Parte ICMS	19.414.000,00	19.414.000,00	20.327.728,58	104,71%
Cota-Parte IPI-Exportação	215.500,00	215.500,00	311.740,43	144,66%
Compensações Financeiras Provenientes de Impostos e Transferências Constitucionais	133.300,00	133.300,00	138.000,24	103,53%
Desoneração ICMS (LC 87/96)	133.300,00	133.300,00	138.000,24	103,53%
Outras	0,00	0,00	0,00	0,00%
TOTAL DAS RECEITAS PARA APURAÇÃO DA APLICAÇÃO EM AÇÕES E SERVIÇOS PÚBLICOS DE SAÚDE (III) = I + II	54.428.100,00	55.317.100,00	54.647.725,77	98,79%

RECEITAS ADICIONAIS PARA FINANCIAMENTO DA SAÚDE	PREVISÃO INICIAL	PREVISÃO ATUALIZADA (c)	RECEITAS REALIZADAS	
			Até o Bimestre (d)	% (d/c) x 100
TRANSFERÊNCIA DE RECURSOS DO SISTEMA ÚNICO DE SAÚDE-SUS	4.846.800,00	4.846.800,00	5.947.620,94	122,71%
Provenientes da União	4.344.200,00	4.344.200,00	5.493.350,37	126,45%
Provenientes dos Estados	403.100,00	403.100,00	356.166,64	88,36%
Provenientes de Outros Municípios	0,00	0,00	0,00	0,00%
Outras Receitas do SUS	99.500,00	99.500,00	98.103,93	98,60%
TRANSFERÊNCIAS VOLUNTÁRIAS	0,00	0,00	0,00	0,00%
RECEITAS DE OPERAÇÕES DE CRÉDITO VINCULADAS À SAÚDE	0,00	0,00	0,00	0,00%
OUTRAS RECEITAS PARA FINANCIAMENTO DA SAÚDE	67.100,00	67.100,00	65.205,02	97,18%
TOTAL RECEITAS ADICIONAIS PARA FINANCIAMENTO DA SAÚDE	4.913.900,00	4.913.900,00	6.012.825,96	122,36%

DESPESAS COM SAÚDE (Por Grupo de Natureza da Despesa)	DOTAÇÃO INICIAL	DOTAÇÃO ATUALIZADA (e)	DESPESAS EMPENHADAS		DESPESAS LIQUIDADAS		Inscritas em Restos a Pagar não Processados
			Até o Bimestre (f)	% (f/e) x 100	Até o Bimestre (g)	% (g/e) x 100	
DESPESAS CORRENTES	13.930.990,00	17.393.451,19	16.068.496,57	92,38%	15.953.498,51	91,72%	114.998,06
Pessoal e Encargos Sociais	9.433.600,00	9.892.600,00	9.195.167,93	92,95%	9.195.167,93	92,95%	0,00
Juros e Encargos da Dívida	0,00	0,00	0,00	0,00%	0,00	0,00%	0,00
Outras Despesas Correntes	4.497.390,00	7.500.851,19	6.873.328,64	91,63%	6.758.330,58	90,10%	114.998,06
DESPESAS DE CAPITAL	178.300,00	2.101.889,05	860.246,36	40,93%	403.701,05	19,21%	456.545,31
Investimentos	178.300,00	2.101.889,05	860.246,36	40,93%	403.701,05	19,21%	456.545,31
Inversões Financeiras	0,00	0,00	0,00	0,00%	0,00	0,00%	0,00
Amortização da Dívida	0,00	0,00	0,00	0,00%	0,00	0,00%	0,00
TOTAL DAS DESPESAS COM SAÚDE (IV)	14.109.290,00	19.495.340,24	16.928.742,93	86,83%	16.357.199,56	83,90%	571.543,37



TRIBUNAL DE CONTAS DO ESTADO DO PARANÁ

Coordenadoria de Gestão Municipal - CGM

DESPESAS COM SAÚDE NÃO COMPUTADAS PARA FINS DE APURAÇÃO DO PERCENTUAL MÍNIMO	DOTAÇÃO INICIAL	DOTAÇÃO ATUALIZADA (e)	DESPESAS EMPENHADAS		DESPESAS LIQUIDADAS		Inscritas em Restos a Pagar não Processados
			Até o Bimestre (f)	% (f/e) x 100	Até o Bimestre (g)	% (g/e) x 100	
DESPESAS COM INATIVOS E PENSIONISTAS	0,00	0,00	0,00	0,00%	0,00	0,00%	0,00
DESPESA COM ASSISTÊNCIA À SAÚDE QUE NÃO ATENDE AO PRINCÍPIO DE ACESSO UNIVERSAL	0,00	0,00	0,00	0,00%	0,00	0,00%	0,00
DESPESAS CUSTEADAS COM OUTROS RECURSOS	4.854.900,00	7.470.950,24	5.736.069,22	33,88%	5.255.115,44	32,13%	480.953,78
Recursos de Transferência do Sistema Único de Saúde - SUS	4.839.800,00	7.124.370,10	5.722.486,27	33,80%	5.252.395,69	32,11%	470.090,58
Recursos de Operações de Crédito	0,00	0,00	0,00	0,00%	0,00	0,00%	0,00
Outros Recursos	15.100,00	346.580,14	13.582,95	0,08%	2.719,75	0,02%	10.863,20
OUTRAS AÇÕES E SERVIÇOS NÃO COMPUTADOS	0,00	0,00	5.258,90	0,03%	1.117,80	0,01%	4.141,10
RESTOS/CONTAS A PAGAR INSCRITOS NO EXERCÍCIO SEM DISPONIBILIDADE FINANCEIRA	0,00	0,00	0,00	0,00%	0,00	0,00%	0,00
DESPESAS CUSTEADAS COM DISPONIBILIDADE DE CAIXA VINCULADA AOS RESTOS A PAGAR CANCELADOS	0,00	0,00	0,00	0,00%	0,00	0,00%	0,00
DESPESAS CUSTEADAS COM RECURSOS VINCULADOS À PARCELA DO PERCENTUAL MÍNIMO QUE NÃO FOI APLICADA EM AÇÕES E SERVIÇOS DE SAÚDE EM EXERCÍCIOS ANTERIORES	0,00	0,00	0,00	0,00%	0,00	0,00%	0,00
SUPERÁVIT FINANCEIRO DE EXERCÍCIO ANTERIOR NÃO APLICADO EM AÇÕES E SERVIÇOS PÚBLICOS DE SAÚDE	0,00	0,00	0,00	0,00%	0,00	0,00%	0,00
TOTAL DAS DESPESAS COM AÇÕES E SERVIÇOS PÚBLICOS DE SAÚDE NÃO COMPUTADAS (V)	0,00	0,00	5.741.328,12	33,91%	5.256.233,24	32,13%	485.094,88
TOTAL DAS DESPESAS COM AÇÕES E SERVIÇOS PÚBLICOS DE SAÚDE (VI) = (IV - V)	0,00	0,00	11.187.414,81	66,09%	11.100.966,32	67,87%	86.448,49

PERCENTUAL DE APLICAÇÃO EM AÇÕES E SERVIÇOS PÚBLICOS DE SAÚDE SOBRE A RECEITA DE IMPOSTOS LÍQUIDA E TRANSFERÊNCIAS CONSTITUCIONAIS E LEGAIS (VII%) = (VI / IIIb x 100) - LIMITE CONSTITUCIONAL 15%

20,47

VALOR REFERENTE À DIFERENÇA ENTRE O VALOR EXECUTADO E O LIMITE MÍNIMO CONSTITUCIONAL [(IIIb * 15%) - VI]

2.990.255,94

EXECUÇÃO DE RESTOS A PAGAR NÃO	INSCRITOS	CANCELADOS/	PAGOS	A PAGAR	PARCELA
--------------------------------	-----------	-------------	-------	---------	---------



TRIBUNAL DE CONTAS DO ESTADO DO PARANÁ

Coordenadoria de Gestão Municipal - CGM

PROCESSADOS INSCRITOS COM DISPONIBILIDADE DE CAIXA		PRESCRITOS			CONSIDERADA NO LIMITE
Inscritos em 2017	122.931,19	0,00	0,00	0,00	0,00

CONTROLE DOS RESTOS A PAGAR CANCELADOS OU PRESCRITOS PARA FINS DE APLICAÇÃO DA DISPONIBILIDADE DE CAIXA CONFORME ARTIGO 24, §1º e 2º	RESTOS A PAGAR CANCELADOS OU PRESCRITOS		
	Saldo Inicial	Despesas custeadas no exercício de referência (j)	Saldo Final (Não Aplicado)
Restos a Pagar Cancelados ou Prescritos em 2017	0,00	0,00	0,00

CONTROLE DO VALOR REFERENTE AO PERCENTUAL MÍNIMO NÃO CUMPRIDO EM EXERCÍCIOS ANTERIORES PARA FINS DE APLICAÇÃO DOS RECURSOS VINCULADOS CONFORME ARTIGOS 25 E 26	LIMITE NÃO CUMPRIDO		
	Saldo Inicial	Despesas custeadas no exercício de referência (k)	Saldo Final (Não Aplicado)
Diferença de limite não cumprido em 2017	0,00	0,00	0,00

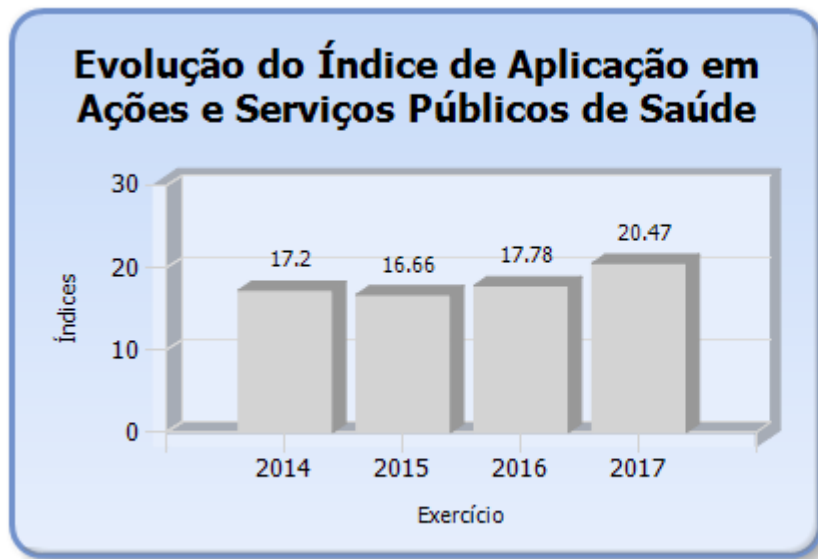
DESPESAS COM SAÚDE (Por Subfunção)	DOTAÇÃO INICIAL	DOTAÇÃO ATUALIZADA (e)	DESPESAS EMPENHADAS		DESPESAS EXECUTADAS		Inscritas em Restos a Pagar não Processados
			Até o Bimestre (l)	% (l/total l) x 100	Até o Bimestre (m)	% (m/total m) x 100	
Atenção Básica	10.577.590,00	13.538.965,17	11.647.267,92	68,73%	11.178.674,94	86,03%	468.592,98
Assistência Hospitalar e Ambulatorial	2.708.100,00	4.947.100,00	4.508.572,90	26,60%	4.475.722,02	91,14%	32.850,88
Suporte Profilático e Terapêutico	0,00	0,00	0,00	0,00%	0,00	0,00%	0,00
Vigilância Sanitária	460.000,00	346.675,07	201.579,73	1,19%	133.395,14	58,15%	68.184,59
Vigilância Epidemiológica	227.600,00	526.600,00	446.139,99	2,63%	446.139,99	84,72%	0,00
Alimentação e Nutrição	0,00	0,00	0,00	0,00%	0,00	0,00%	0,00
Outras Subfunções	186.000,00	186.000,00	143.699,82	0,85%	141.784,90	77,26%	1.914,92
TOTAL	14.159.290,00	19.545.340,24	16.947.260,36	100,00%	16.375.716,99	86,71%	571.543,37

Fonte: Sistema de Informações Municipais - Acompanhamento Mensal (SIM-AM), Tribunal de Contas do Estado do Paraná, Data e Hora da emissão: 11/07/2018 15:39



TRIBUNAL DE CONTAS DO ESTADO DO PARANÁ

Coordenadoria de Gestão Municipal - CGM



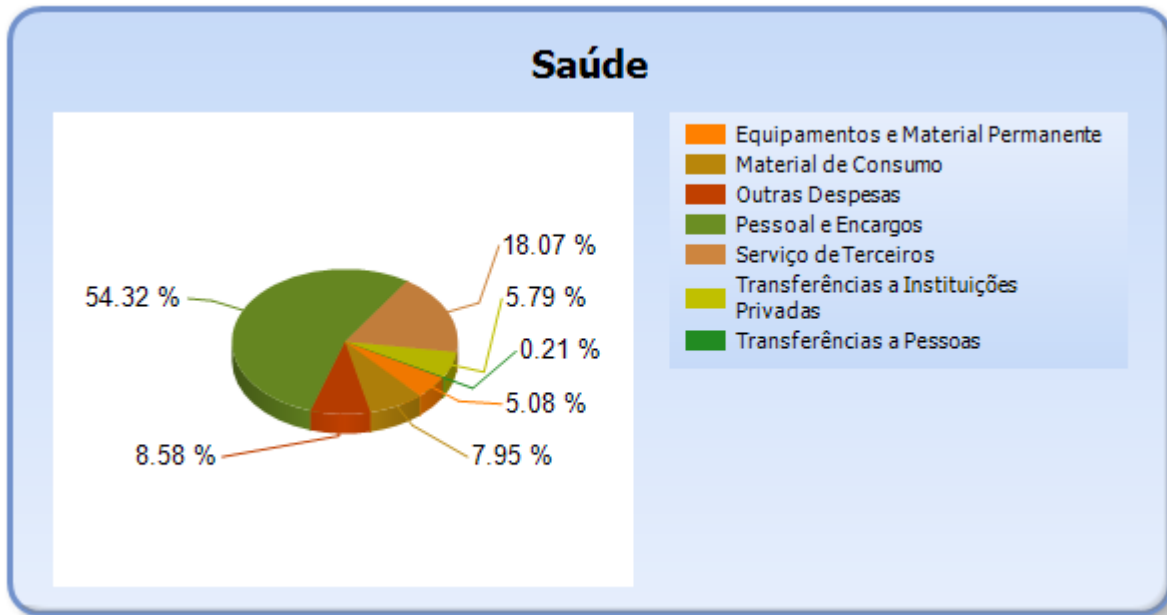
6.2 - DETALHAMENTO DA DESPESA COM SAÚDE POR NATUREZA

NATUREZA DA DESPESA	VALOR
CORRENTES	16.068.496,57
Pessoal e Encargos	9.195.167,93
Material de Consumo	1.345.622,18
Serviço de Terceiros	3.059.647,05
Transferências	1.015.700,00
Transferências a Pessoas	35.700,00
Transferências a Instituições Privadas	980.000,00
Outras Despesas	1.452.359,41
DE CAPITAL	860.246,36
Equipamentos e Material Permanente	860.246,36
TOTAL	16.928.742,93



TRIBUNAL DE CONTAS DO ESTADO DO PARANÁ

Coordenadoria de Gestão Municipal - CGM



6.3 - DETALHAMENTO DA DESPESA COM SAÚDE POR PROJETOS E ATIVIDADES

CÓDIGO	NOME DO PROJETO/ATIVIDADE	FIXAÇÃO	EXECUÇÃO	DIFERENÇAS
2036	Manutenção Gabinete Secretaria Municipal de Saúde	136.000,00	125.182,39	10.817,61
1037	Aquisição de Veículos/Ambulância	1.114.375,53	413.160,03	701.215,50
1038	Construção/Ampliação/Refoma Unidades de Saúde	53.000,00	0,00	53.000,00
2039	Assistência Farmacêutica	448.776,77	356.501,65	92.275,12
2040	Programa Agentes Comunitários de Saúde - PACS	1.879.000,00	1.827.292,49	51.707,51
2041	Manutenção Atividades em Saúde	6.205.412,87	5.503.914,75	701.498,12
2042	Programa de Incidência Bucal - PAB SUS	535.000,00	477.435,83	57.564,17
2043	Estratégia Saúde da Família - ESF	3.303.400,00	3.068.963,17	234.436,83
2044	Centro de Especialidades Odontológicas - CEO	0,00	0,00	0,00
2045	Manutenção Consórcio Intermunicipal de Saúde	0,00	0,00	0,00
2041	Manutenção Atividades em Saúde	0,00	0,00	0,00
2042	Programa de Incidência Bucal - PAB SUS	0,00	0,00	0,00
2043	Estratégia Saúde da Família - ESF	0,00	0,00	0,00
2044	Centro de Especialidades Odontológicas - CEO	0,00	0,00	0,00
2045	Manutenção Consórcio Intermunicipal de Saúde	0,00	0,00	0,00



TRIBUNAL DE CONTAS DO ESTADO DO PARANÁ

Coordenadoria de Gestão Municipal - CGM

2043	Estratégia Saúde da Família - ESF	0,00	0,00	0,00
2044	Centro de Especialidades Odontológicas - CEO	785.000,00	609.123,27	175.876,73
2045	Manutenção Consórcio Intermunicipal de Saúde	1.329.000,00	1.252.359,41	76.640,59
2046	Convênio Hospital São Vicente de Paulo	910.000,00	910.000,00	0,00
2047	Centro de Atenção Psico-Social - CAPS	773.100,00	587.647,86	185.452,14
2049	Vigilância Sanitária	0,00	0,00	0,00
2050	Vigilância Epidemiológica	0,00	0,00	0,00
2108	Suporte ao MAC	1.080.000,00	1.079.442,36	557,64
2109	Convênio Hospital João de Freitas - Arapongas - Pr	70.000,00	70.000,00	0,00
2046	Convênio Hospital São Vicente de Paulo	0,00	0,00	0,00
2047	Centro de Atenção Psico-Social - CAPS	0,00	0,00	0,00
2047	Centro de Atenção Psico-Social - CAPS	0,00	0,00	0,00
2049	Vigilância Sanitária	346.675,07	201.579,73	145.095,34
2050	Vigilância Epidemiológica	526.600,00	446.139,99	80.460,01
2052	Manutenção Gabinete da Secretaria de Esportes	0,00	0,00	0,00
	TOTAL	19.495.340,24	16.928.742,93	2.566.597,31

7 - CONTROLE INTERNO

PONTOS DE VERIFICAÇÃO SOBRE O CONTROLE INTERNO

ITENS DE VERIFICAÇÃO	CONCLUSÃO
Consta do processo o Relatório do Controle Interno?	SIM
O Relatório do Controle Interno encaminhado apresenta o conteúdo mínimo prescrito pelo Tribunal?	SIM
O Relatório do Controle Interno encaminhado apresenta irregularidade passível de desaprovação das contas anuais?	NÃO

8 - REGIME PRÓPRIO DE PREVIDÊNCIA MUNICIPAL

NOME DO RPPS	CRP
--------------	-----



TRIBUNAL DE CONTAS DO ESTADO DO PARANÁ

Coordenadoria de Gestão Municipal - CGM

REGIME PRÓPRIO DE PREVIDÊNCIA SOCIAL DE PITANGA

SIM

8.1 - VALORES DAS RECEITAS E DESPESAS DO RPPS

DESCRIÇÃO	VALOR
Receita da Contribuição dos Servidores no exercício	2.162.748,43
Receita da Contribuição Patronal no exercício	2.910.272,24
Aportes para formação de reserva do Plano Financeiro	0,00
Aportes para cobertura de Déficit Atuarial	0,00
Aportes extraordinários para cobertura de Déficit financeiro com folha de pagamento do RPPS	0,00
Contribuição Previdenciária em regime de parcelamento de débitos	428.378,54
Multa e Juros de Mora da Receita de Contribuição Patronal	0,00
Receita Patrimonial	1.399.465,66
Compensações financeiras entre o RGPS e o RPPS	51.996,60
Outras Receitas do RPPS no exercício	11.170,72
Total das Receitas	6.964.032,19
Ingressos por Interferência Financeira	0,00
Fonte 001 - Recursos Livres	551.625,12
Fonte 040 - Recursos Previdenciários	3.788.397,78
TOTAL DOS RECURSOS	11.304.055,09
Despesa com Aposentadorias e Reformas	7.899.646,62
Despesa com Pensões	1.311.335,06
Despesa com Outros Benefícios Previdenciários	203.293,35
Despesa com Outros Benefícios Assistenciais	361.910,93
Outras Despesas de Custeio	844.674,82
Despesas de Capital	102.923,96
TOTAL DAS APLICAÇÕES	10.723.784,74

8.2 - PRINCIPAIS VALORES DO LAUDO ATUARIAL

DESCRIÇÃO	VALORES
a) Ativo do Plano	18.944.256,29
b) Provisão Matemática Previdenciária Bruta	18.944.256,29
c) Plano de Amortização	0,00
d) Provisão Matemática Previdenciária Líquida (b-c)	18.944.256,29
e) Valor do Aporte	0,00
f) Percentual Contribuição Patronal	15,25%
g) Percentual Contribuição Servidor Ativo	11,00%



TRIBUNAL DE CONTAS DO ESTADO DO PARANÁ

Coordenadoria de Gestão Municipal - CGM

h) Percentual Contribuição Servidor Inativo	11,00%
i) Percentual Contribuição Pensionista	11,00%
j) Percentual Taxa de Administração	2,00%

9 - ATRASO NA ENTREGA DO SIM-AM E/OU DA PRESTAÇÃO DE CONTAS DO EXERCÍCIO

9.1 - ENTREGA DOS DADOS DO SIM-AM COM ATRASO

Verifica-se no registro de entrega dos dados eletrônicos mensais do Sistema de Informações Municipais – Acompanhamento Mensal – SIM/AM, que a Entidade não atendeu aos prazos estipulados nas Instruções Normativas TCE/PR nº 115/2016 e 129/2017, relativa à Agenda de Obrigações para o exercício objeto da análise.

A entrega mensal dos referidos dados eletrônicos está demonstrada no quadro abaixo, o qual informa o número de dias de atraso que a entrega intempestiva resultou.

A situação é passível de aplicação de multa administrativa, prevista no art. 87, III, “b” da Lei Complementar Estadual nº 113/2005 - Lei Orgânica do Tribunal de Contas, aplicada em razão DE CADA ATRASO NA REMESSA MENSAL dos dados eletrônicos do Sistema de Informações Municipais – Acompanhamento Mensal – SIM/AM.

Documentos mínimos necessários em caso de contraditório:

- a) comprovação de que o encaminhamento em atraso ocorreu por motivo de força maior;
- b) comprovante de recolhimento da multa;
- c) outros documentos e/ou esclarecimentos considerados necessários.



TRIBUNAL DE CONTAS DO ESTADO DO PARANÁ

Coordenadoria de Gestão Municipal - CGM

Demonstrativo do item:

Mês	Ano	Data Limite p/ Envio	Data do Envio	Dias de Atraso
Maio	2017	30/06/2017	05/07/2017	5

9.2 - ENTREGA DOS DOCUMENTOS QUE COMPÕEM A PRESTAÇÃO DE CONTAS COM ATRASO

Verifica-se na autuação do processo de Prestação de Contas que a Entidade atendeu o prazo estipulado no art. 225, caput, do Regimento Interno do TCE/PR, estendido para 30/04/2018.

PARTE II - CONSTATAÇÕES DA ANÁLISE

10 - RESULTADO DA ANÁLISE

A análise das contas está cingida aos assuntos contidos no escopo definido na Instrução Normativa nº 138/2018, sendo que a abordagem à luz dos critérios técnicos e legais a que estão sujeitos não resultou em apontamentos no sentido de recomendações ou restrições.

OCORRÊNCIAS CONSTATADAS FACE AO ESCOPO DA ANÁLISE

Tendo em vista os apontamentos elencados anteriormente, as irregularidades serão expressamente caracterizadas e indicados os responsáveis, conforme previsto no art. 352, inc. II do Regimento Interno do TCE-PR.

DESCRIÇÃO	RESULTADO DA ANÁLISE	RESPONSÁVEL	CPF	TIPIFICAÇÃO
Entrega dos dados do SIM-AM com atraso.	RESSALVA COM MULTA	MAICOL GEISON CALLEGARI RODRIGUES BARBOSA	043.260.959-89	Instrução Normativa TCE/PR nº 138/2018, art. 10, § único - Multa LCE nº 113/2005, art. 87, III, "b".

PARTE III - INFORMAÇÕES RELATIVAS AOS PROCESSOS DA ENTIDADE



TRIBUNAL DE CONTAS DO ESTADO DO PARANÁ

Coordenadoria de Gestão Municipal - CGM

a) ESCOPO DO PROCEDIMENTO DE ACOMPANHAMENTO REMOTO PARA O EXERCÍCIO

O Procedimento de Acompanhamento Remoto - PROAR teve como objeto de escopo de acompanhamento para a Entidade no exercício em análise os casos abaixo relacionados:

DESCRIÇÃO DOS CASOS DE ACOMPANHAMENTO	UNIDADE RESPONSÁVEL
Análise de Editais e Contratos	CAGE
Análise de edital de licitação	CAGE

b) - PROCESSOS REFERENTES À ENTIDADE

Demonstra-se a seguir a situação dos processos de responsabilidade da Entidade relativos ao exercício de 2017, conforme consta do banco de dados do TCE/PR:

Nº DO PROCESSO	ASSUNTO	TRÂMITE ATUAL	TIPO ATO	Nº ATO	RESULTADO
113733/17	PRESTAÇÃO DE CONTAS DE TRANSFERÊNCIA	CGM			

c) - SITUAÇÃO DAS PRESTAÇÕES DE CONTAS DOS ÚLTIMOS EXERCÍCIOS

Informa-se a seguir a situação das Prestações de Contas, relativas aos últimos exercícios, conforme consta do banco de dados do TCE/PR.

Nº DO PROCESSO	ANO	ASSUNTO	TRÂMITE ATUAL	TIPO ATO	Nº ATO	RESULTADO
229196/14	2013	PRESTAÇÃO DE CONTAS DO PREFEITO MUNICIPAL	DP	PPR	13/2017	Parecer prévio pela regularidade com ressalvas
199266/15	2014	PRESTAÇÃO DE CONTAS DO PREFEITO MUNICIPAL	DP	PPR	6/2017	Parecer prévio pela regularidade com ressalvas
210980/16	2015	PRESTAÇÃO DE CONTAS DO PREFEITO MUNICIPAL	DP	PPR	266/2016	Parecer prévio pela regularidade
191106/17	2016	PRESTAÇÃO DE CONTAS DO PREFEITO MUNICIPAL	CGM			



TRIBUNAL DE CONTAS DO ESTADO DO PARANÁ

Coordenadoria de Gestão Municipal - CGM

PARTE IV - DAS MULTAS

Face aos apontamentos deste opinativo, o Responsável fica sujeito à multa, nos termos da legislação em vigor, relativamente às seguintes constatações, sendo que as sanções originadas da Lei Complementar Estadual nº 113/2005 serão impostas de forma cumulativa, na forma do seu art. 87, § 2º.

a) - Decorrentes de ressalvas indicadas nesta instrução

DESCRIÇÃO	RESPONSÁVEL	CPF	TIPIFICAÇÃO	MESES COM ENTREGA EM ATRASO
Entrega dos dados do SIM-AM com atraso.	MAICOL GEISON CALLEGARI RODRIGUES BARBOSA	043.260.959-89	Instrução Normativa TCE/PR nº 138/2018, art. 10, § único - Multa LCE nº 113/2005, art. 87, III, "b".	Maio

PARTE V - CONCLUSÃO

Efetivado o exame da prestação de contas de governo do MUNICÍPIO DE PITANGA, relativa ao exercício financeiro de 2017 e à luz das constatações relatadas neste instrutivo, as contas não apresentam situações de irregularidade de acordo com o escopo definido na Instrução Normativa nº 138/2018.

No entanto, constatou-se situação passível de aplicação de multa ao responsável, nos termos da legislação indicada em cada um dos itens apontados na Parte IV desta instrução, fato este que enseja a conclusão pela regularidade das contas com ressalva, conforme disposto na Uniformização de Jurisprudência nº 10 (Acórdão nº 1582/08-Tribunal Pleno).

Destaca-se, contudo, que as conclusões aqui expostas não elidem responsabilidades por atos não alcançados pelo conteúdo da prestação de contas, não validam divergências em informações de caráter declaratório, não detectadas na análise, e nem eximem anomalias levantadas em outras espécies de procedimentos fiscalizatórios, tais como: Procedimentos de Acompanhamento Remoto, Auditorias, Inspeções, Tomadas de Contas, Comunicação de Irregularidades, Denúncias ou Representações.



TRIBUNAL DE CONTAS DO ESTADO DO PARANÁ

Coordenadoria de Gestão Municipal - CGM

Face às constatações retro e, considerando o princípio do contraditório e da ampla defesa previsto no art. 5º, LV, da Constituição Federal e na Lei Complementar Estadual nº 113/2005, é necessária a citação do representante legal e gestor das contas da Entidade abaixo indicado, para que apresente defesa acerca das ocorrências apontadas nesta instrução.

Responsáveis para intimação

CARGO/FUNÇÃO	RESPONSÁVEL	CPF	INÍCIO	FIM
Prefeito	MAICOL GEISON CALLEGARI RODRIGUES BARBOSA	043.260.959-89	01/01/2017	31/12/2017

Sobre o assunto, é necessário observar que o atual Gestor está obrigado ao atendimento no que for pertinente à providência de documentos faltantes e à apresentação de esclarecimentos que dependam da assistência técnica, contábil e material da Administração, pois este é o titular da responsabilidade pela guarda, segurança e conservação do patrimônio documental da entidade, permitindo-se ao(s) ex- Ordenador(es) o acesso à resposta para que ele(s), querendo, possa(m) se manifestar a respeito dos questionamentos.

CARGO/FUNÇÃO	RESPONSÁVEL	CPF	INÍCIO	FIM
Prefeito	MAICOL GEISON CALLEGARI RODRIGUES BARBOSA	043.260.959-89	01/01/2018	31/12/2020

É a instrução.

CGM, 11 de julho de 2018.

Ato emitido por EMERSON DA ROCHA - Analista de Controle - Matrícula nº 512451.

Visto. Adotem-se os expedientes previstos no Regimento Interno deste Tribunal de Contas.

Encaminhado por GUILHERME VIEIRA - Coordenador - Matrícula nº 515728.